







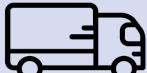


Le marché automobile français

février 2024

Marché français Janvier à février 2024

février 2024		2 mois 2024	
 + 	+13,6%	 + 	+11,2%
	+13,0%		+11,2%
	+16,5%		+11,1%
	+11,6%		+10,9%

Source : PFA/AAA DATA

 +  = Véhicules légers (VP + VUL)

 = Voitures particulières

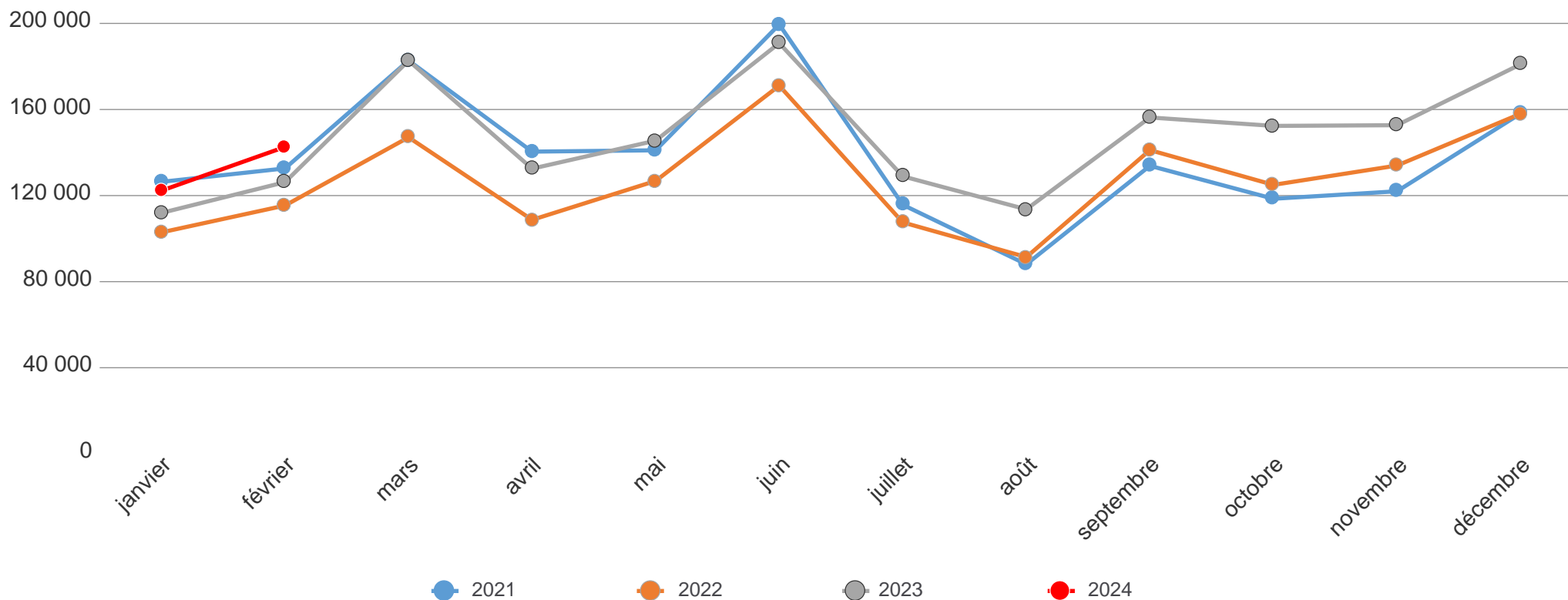
 = Véhicules utilitaires de moins de 5,1 T

 = Véhicules industriels de plus de 5,1 T

Marché français mensuel (VP) Évolution sur 4 années

France marché 2 mois 2024
264 882 unités (+11,2%)

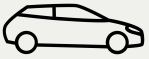




Février 2024 : +13,0%



Source : PFA/AAA DATA

Le marché automobile français février 2024

Marché français février 2024

Immatriculations	février 2023 (20 j.o)	février 2024 (21 j.o)	variation (et c.j.o) en %	
 + 	152 540	173 237	+13,6	(+8,2)
	126 236	142 598	+13,0	(+7,6)
	26 304	30 639	+16,5	(+10,9)
	3 964	4 422	+11,6	(+6,2)

*c.j.o : « corrigé des jours ouvrés »

Source : PFA/AAA DATA

 +  = Véhicules légers (VP + VUL)

 = Voitures particulières

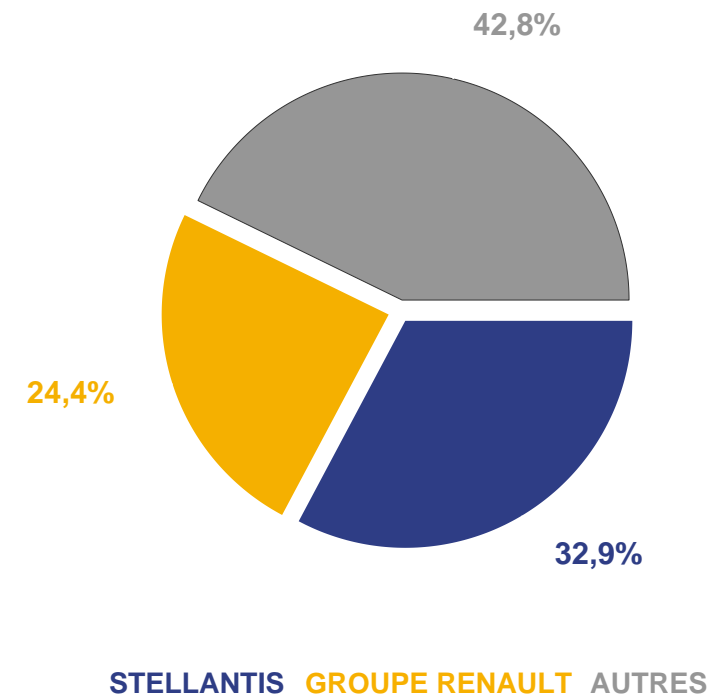
 = Véhicules utilitaires de moins de 5,1 T

 = Véhicules industriels de plus de 5,1 T

Marché français (VL) par groupe février 2024

Véhicules Légers (VP + VUL) dont	février 2024	variation en %	Pénétration
STELLANTIS	56 953	+18,5	32,9%
ABARTH	124		
ALFA ROMEO	414	+48,9	0,2%
CITROEN	16 251	+29,1	9,4%
DS	1 856	-9,4	1,1%
FIAT	5 522	+28,5	3,2%
JEEP	852	++	0,5%
MASERATI	1	-91,7	
OPEL	4 675	+20,4	2,7%
PEUGEOT	27 258	+11,1	15,7%
GROUPE RENAULT	42 188	+12,4	24,4%
ALPINE	194	++	0,1%
DACIA	11 934	-0,6	6,9%
RENAULT	30 060	+18,0	17,4%
GROUPE TOYOTA	11 917	+23,8	6,9%
LEXUS	522	++	0,3%
TOYOTA	11 395	+21,4	6,6%
AUTRES	62 179	+8,4	35,9%
TOTAL	173 237	+13,6	100,0%

Pénétration février 2024

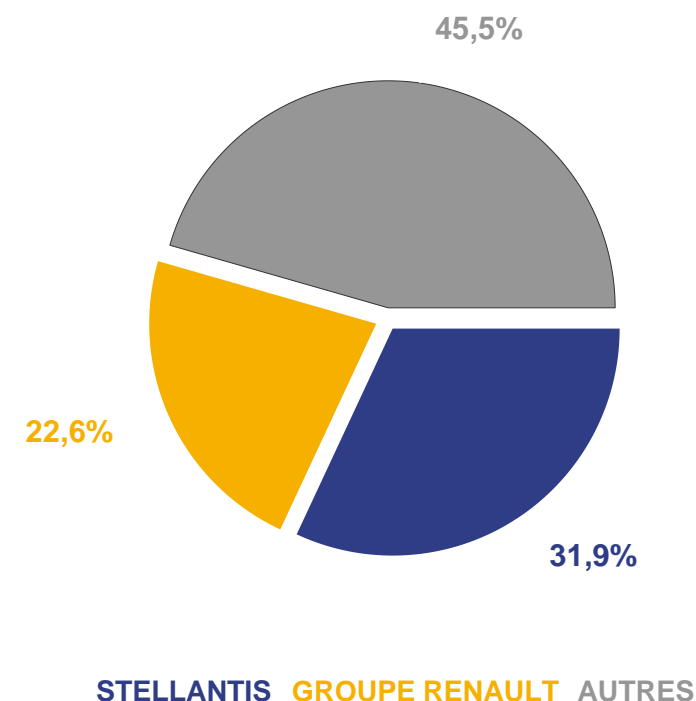


STELLANTIS : 32,9%
GROUPE RENAULT : 24,4%

Marché français (VP) par groupe février 2024

Voitures Particulières (VP) dont	février 2024	variation en %	Pénétration
STELLANTIS	45 520	+21,0	31,9%
ABARTH	124		
ALFA ROMEO	414	+48,9	0,3%
CITROEN	11 848	+29,7	8,3%
DS	1 840	-9,6	1,3%
FIAT	4 166	+69,8	2,9%
JEEP	846	++	0,6%
MASERATI	1	-90,9	
OPEL	4 059	+24,3	2,8%
PEUGEOT	22 222	+10,8	15,6%
GROUPE RENAULT	32 222	+5,9	22,6%
ALPINE	194	++	0,1%
DACIA	11 727	-1,5	8,2%
RENAULT	20 301	+9,9	14,2%
GROUPE TOYOTA	10 640	+24,4	7,5%
LEXUS	522	++	0,4%
TOYOTA	10 118	+21,7	7,1%
AUTRES	54 216	+9,2	38,0%
TOTAL	142 598	+13,0	100,0%

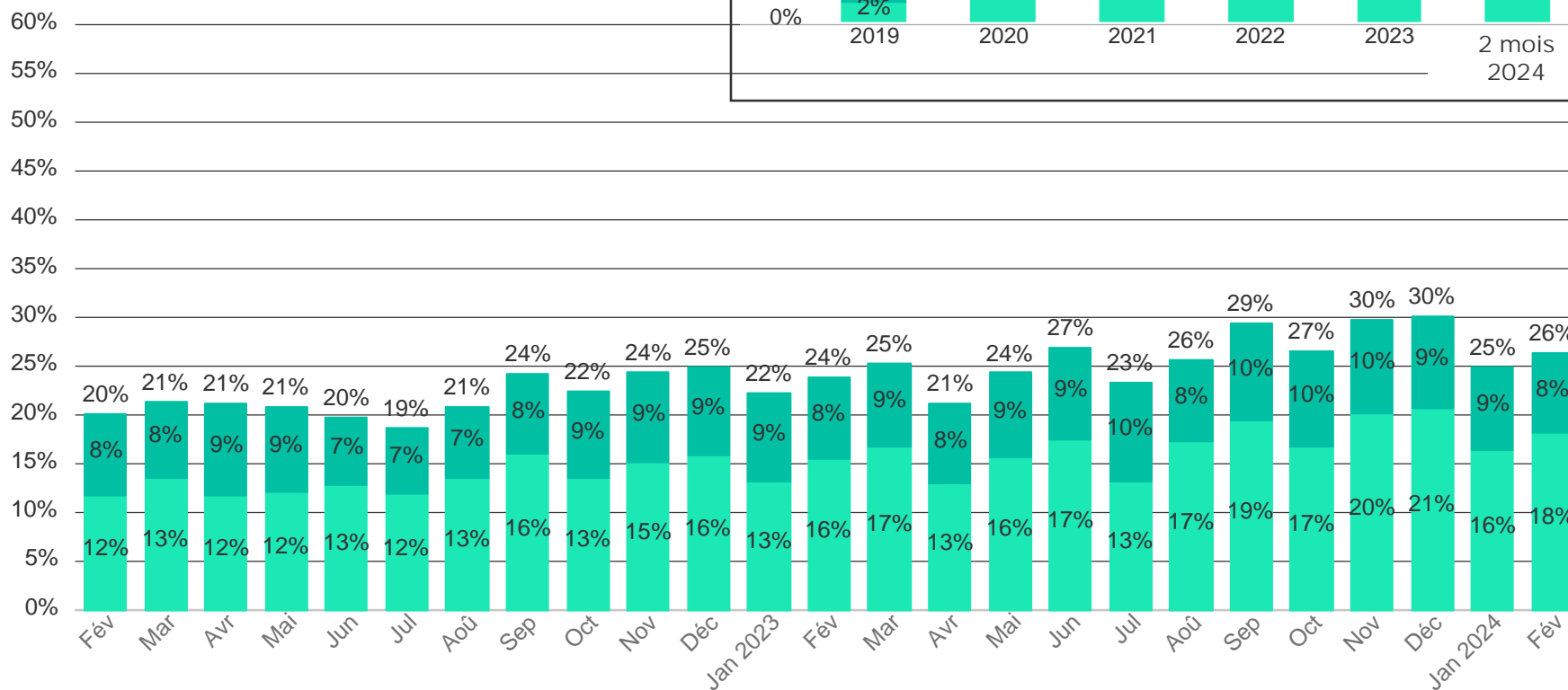
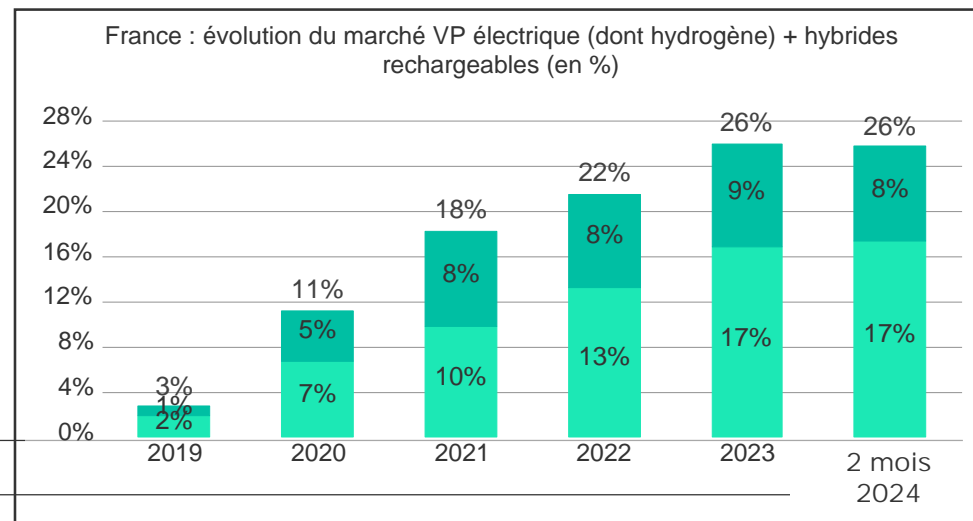
Pénétration février 2024



STELLANTIS : 31,9%
GROUPE RENAULT : 22,6%

Marché français (VP) : part électrique (dont hydrogène) + hybrides rechargeables

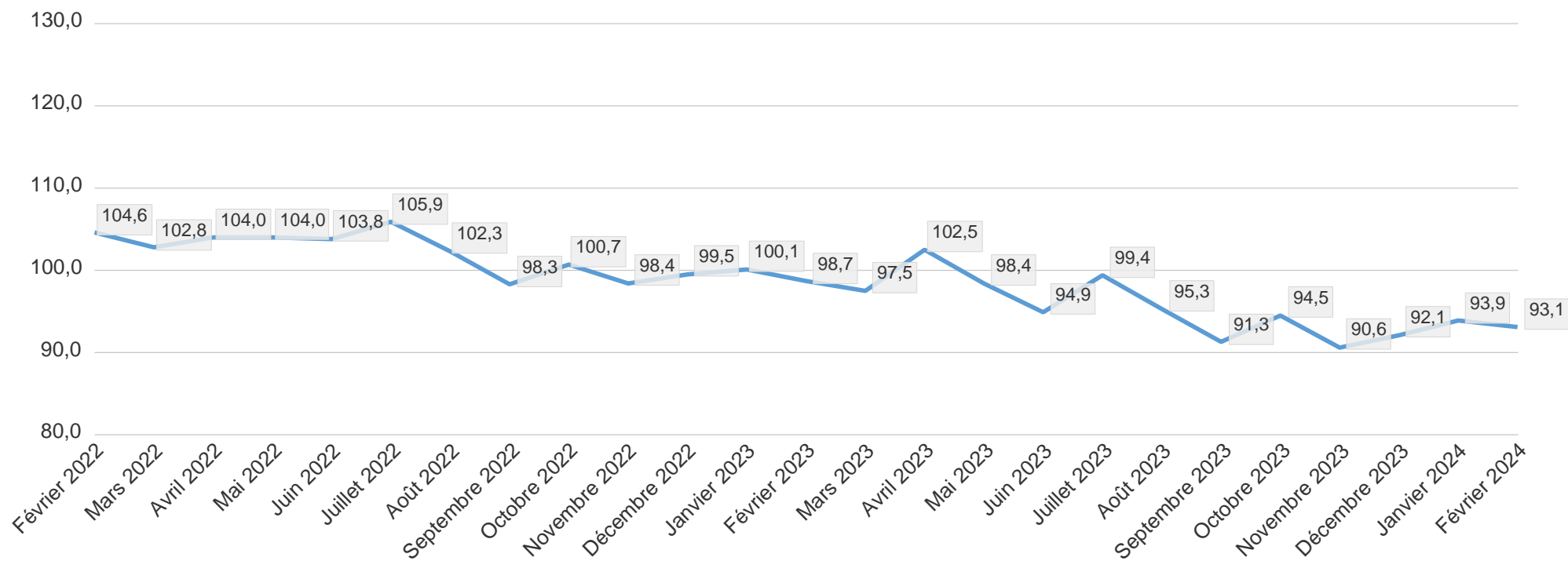
évolution mensuelle 2022-2024 (2 ans glissants)



■ Hybrides rechargeables
■ Électriques (dont hydrogène)

Source : PFA/AAA DATA

Émissions de CO₂ WLTP en France



Source : PFA/AAA DATA

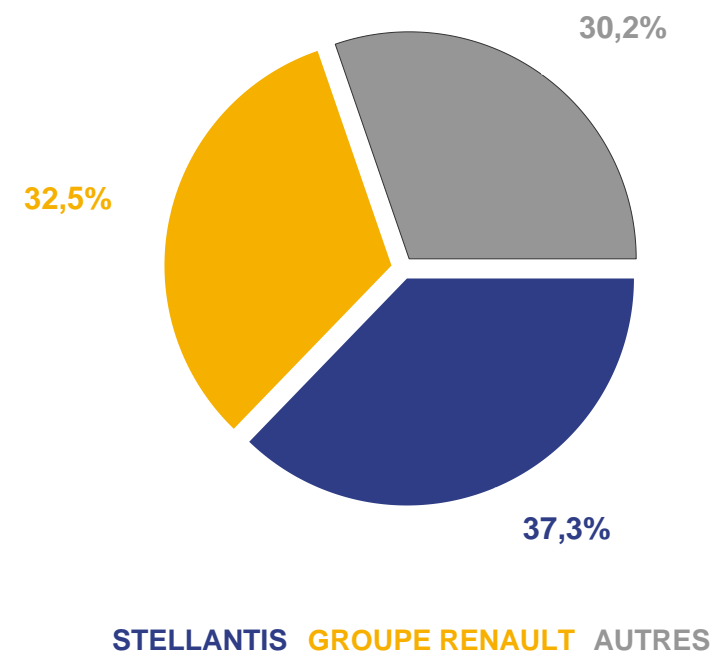
Carte interactive ACEA des émissions de CO₂ en Europe:

<https://www.acea.be/statistics/tag/category/co2-emissions-trends>

Marché français (VUL) par groupe février 2024

Véhicules Utilitaires Légers (VUL)	février 2024	variation en %	Pénétration
STELLANTIS	11 433	+9,8	37,3%
CITROEN	4 403	+27,5	14,4%
DS	16	+23,1	
FIAT	1 356	-26,4	4,4%
JEEP	6	+50,0	
OPEL	616	-0,2	2,0%
PEUGEOT	5 036	+12,3	16,4%
GROUPE RENAULT	9 966	+40,5	32,5%
DACIA	207	+91,7	0,7%
RENAULT	9 759	+39,7	31,9%
GROUPE TOYOTA	1 277	+19,0	4,2%
TOYOTA	1 277	+19,0	4,2%
AUTRES	7 963	+3,1	26,0%
TOTAL	30 639	+16,5	100,0%

Pénétration février 2024



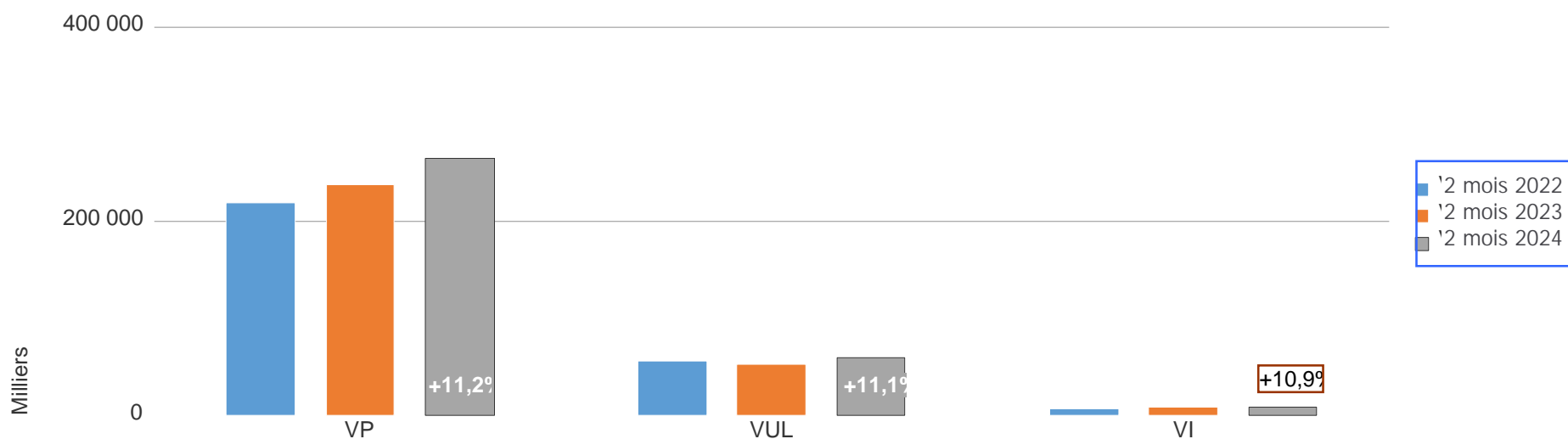
STELLANTIS : 37,3%
GROUPE RENAULT : 32,5%

Le marché automobile français

Janvier à février 2024

Marché français janvier à février 2024

Immatriculations	2 mois 2023	2 mois 2024
 + 	291 175	323 739
	238 175	264 882
	53 000	58 857
	8 027	8 904

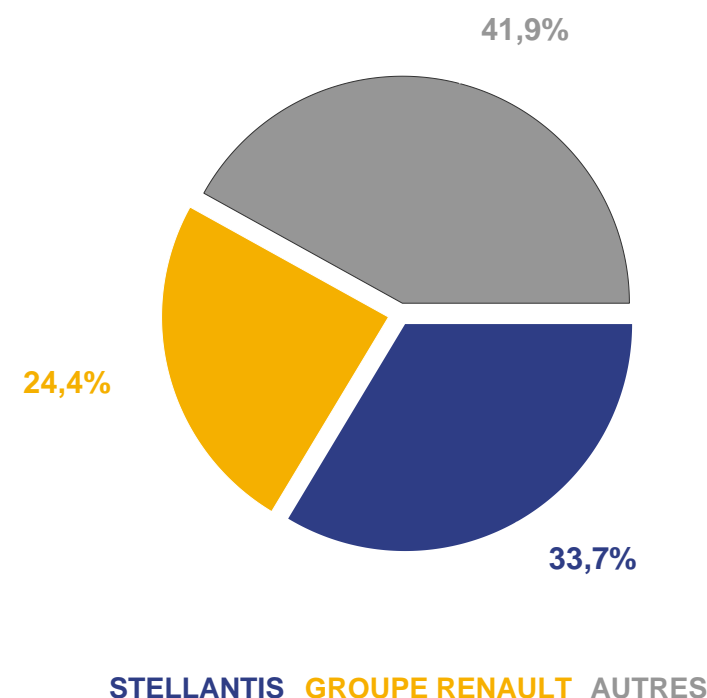


Source : PFA/AAA DATA

Marché français (VL) par groupe Janvier à février 2024

Véhicules Légers (VP + VUL) dont	2 mois 2024	variation en %	Pénétration
STELLANTIS	109 098	+18,8	33,7%
ABARTH	229		
ALFA ROMEO	802	+53,3	0,2%
CITROEN	30 711	+27,5	9,5%
DS	3 846	-5,2	1,2%
FIAT	10 076	+17,8	3,1%
JEEP	1 451	+74,6	0,4%
MASERATI	9	-43,8	
OPEL	9 363	+27,9	2,9%
PEUGEOT	52 611	+13,2	16,3%
GROUPE RENAULT	79 084	+6,5	24,4%
ALPINE	267	++	
DACIA	26 056	+10,4	8,0%
RENAULT	52 761	+4,4	16,3%
MOBILIZE	0	-100,0	
GROUPE TOYOTA	23 594	+21,0	7,3%
LEXUS	958	+80,1	0,3%
TOYOTA	22 636	+19,4	7,0%
AUTRES	111 963	+6,1	34,6%
TOTAL	323 739	+11,2	100,0%

Pénétration 2 mois 2024

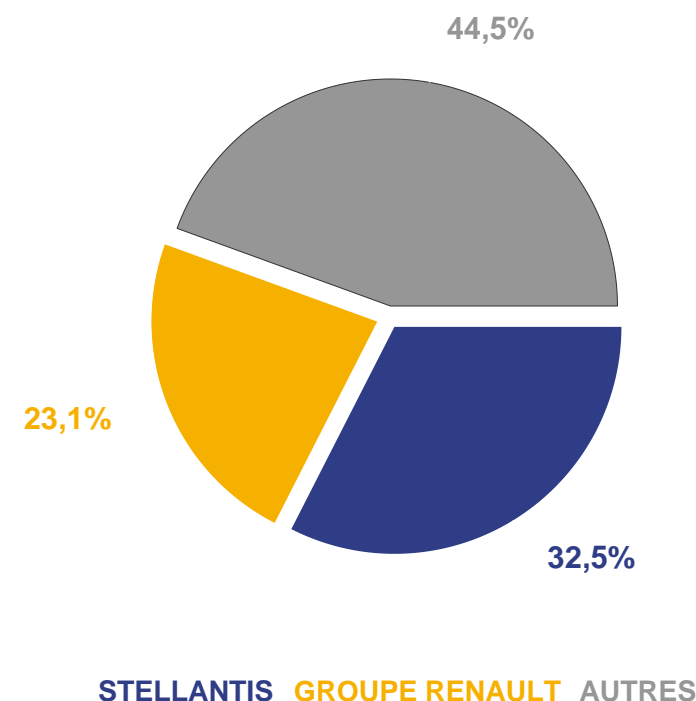


STELLANTIS : 33,7%
GROUPE RENAULT : 24,4%

Marché français (VP) par groupe Janvier à février 2024

Voitures Particulières (VP) dont	2 mois 2024	variation en %	Pénétration
STELLANTIS	86 063	+20,5	32,5%
ABARTH	229		
ALFA ROMEO	800	+53,0	0,3%
CITROEN	21 750	+25,4	8,2%
DS	3 823	-5,3	1,4%
FIAT	7 371	+53,3	2,8%
JEEP	1 439	+75,7	0,5%
MASERATI	9	-35,7	
OPEL	8 010	+30,8	3,0%
PEUGEOT	42 632	+13,0	16,1%
GROUPE RENAULT	61 069	+3,2	23,1%
ALPINE	267	++	0,1%
DACIA	25 657	+9,5	9,7%
RENAULT	35 145	-1,2	13,3%
MOBILIZE	0	-100,0	
GROUPE TOYOTA	21 411	+22,2	8,1%
LEXUS	958	+80,1	0,4%
TOYOTA	20 453	+20,4	7,7%
AUTRES	96 339	+6,9	36,4%
TOTAL	264 882	+11,2	100,0%

Pénétration 2 mois 2024



STELLANTIS : 32,5%
GROUPE RENAULT : 23,1%

Marché français (VP) par type d'énergie Janvier à février 2024

	2 mois 2023		2 mois 2024	
	unités	%	unités	%
Essence	90 461	38,0	89 828	33,9
Diesel	27 266	11,4	19 844	7,5
Hybride*	75 966	31,9	97 313	36,7
dont full hybride	35 627	15,0	44 878	16,9
dont mild hybride***	19 545	8,2	30 152	11,4
dont hybride rechargeable**	20 794	8,7	22 283	8,4
Electrique	34 248	14,4	45 889	17,3
dont hydrogène	24	0,0	48	0,0
Superethanol	992	0,4	517	0,2
GNV	3	0,0	21	0,0
GPL	9 239	3,9	11 470	4,3

*Hybride : véhicule dont la propulsion est assurée par l'énergie provenant d'un carburant et d'une batterie ou tout autre dispositif de stockage d'énergie électrique.

**Hybride rechargeable : véhicule hybride rechargeable de l'extérieur, disposant d'une autonomie déclarée en mode électrique simple.

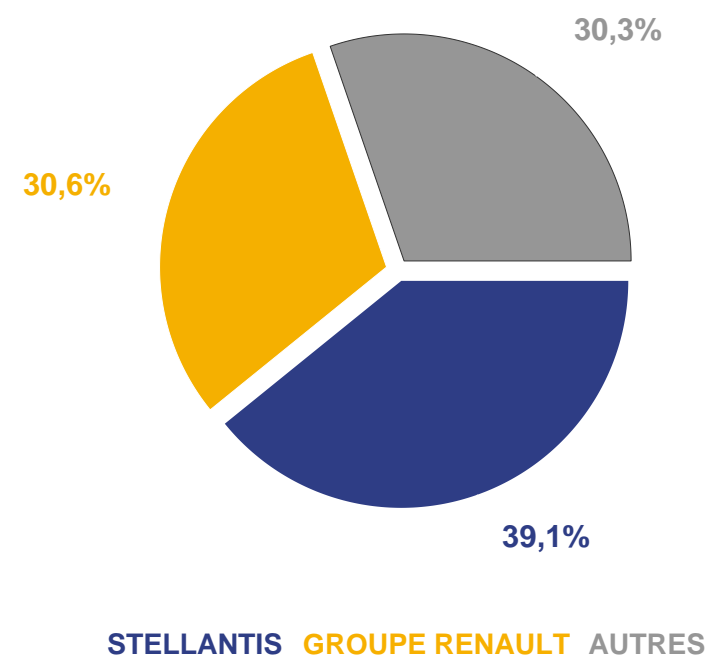
***Mild hybride : véhicule hybride dotée d'une hybridation légère ne permettant de rouler en mode tout électrique

Source : PFA/AAA DATA

Marché français (VUL) par groupe Janvier à février 2024

Véhicules Utilitaires Légers (VUL)	2 mois 2024	variation en %	Pénétration
STELLANTIS	23 035	+12,7	39,1%
ALFA ROMEO	2		
CITROEN	8 961	+32,9	15,2%
DS	23	+21,1	
FIAT	2 705	-27,8	4,6%
JEEP	12		
MASERATI	0	-100,0	
OPEL	1 353	+13,1	2,3%
PEUGEOT	9 979	+14,3	17,0%
GROUPE RENAULT	18 015	+19,2	30,6%
DACIA	399	++	0,7%
RENAULT	17 616	+17,8	29,9%
GROUPE TOYOTA	2 183	+10,3	3,7%
TOYOTA	2 183	+10,3	3,7%
AUTRES	15 624	+1,1	26,5%
TOTAL	58 857	+11,1	100,0%

Pénétration 2 mois 2024



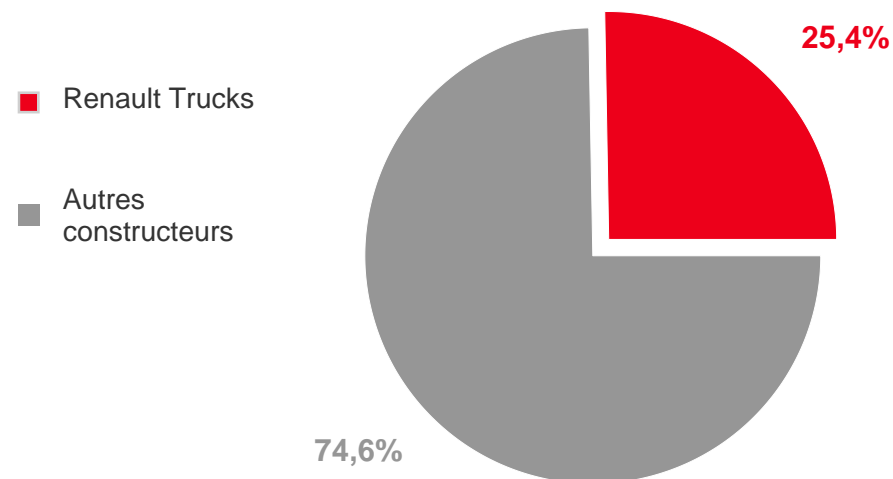
STELLANTIS : 39,1%
GROUPE RENAULT : 30,6%

Marché français (VI) par groupe Janvier à février 2024

Pénétration 2 mois 2024

Véhicules Industriels (VI)	2 mois 2024	variation en %
Renault Trucks	2 262	-1,3%
Autres constructeurs	6 642	+15,8%
Total	8 904	+10,9%

Source : PFA/AAA DATA



Top 100 VP France Janvier à février 2024

		%		%		%		%							
1	PEUGEOT 208 II	18 402	6,9%	26	VOLKSWAGEN POLO VI	2 527	1,0%	51	AUDI A3	1 316	0,5%	76	OPEL ASTRA	865	0,3%
2	RENAULT CLIO V	12 827	4,8%	27	B.M.W. X1	2 461	0,9%	52	RENAULT ESPACE VI	1 302	0,5%	77	MERCEDES CLASSE A	842	0,3%
3	DACIA SANDERO 3	12 731	4,8%	28	M.G. MG4	2 415	0,9%	53	CUPRA FORMENTOR	1 301	0,5%	78	HYUNDAI BAYON	788	0,3%
4	CITROEN C3 III	11 110	4,2%	29	MINI MINI III	2 390	0,9%	54	VOLKSWAGEN TAIGO	1 243	0,5%	79	B.M.W. AC.TOURER	784	0,3%
5	PEUGEOT 308 III	7 556	2,9%	30	VOLKSWAGEN GOLF VIII	2 359	0,9%	55	DS DS7	1 241	0,5%	80	SKODA FABIA IV	771	0,3%
6	PEUGEOT 2008 II	7 200	2,7%	31	HYUNDAI TUCSONIII	2 242	0,8%	56	TOYOTA RAV4	1 200	0,5%	81	B.M.W. X3	764	0,3%
7	TOYOTA YARIS	6 136	2,3%	32	CITROEN C4 III	2 141	0,8%	57	OPEL CROSSLAND	1 198	0,5%	82	VOLVO XC40	742	0,3%
8	RENAULT CAPTUR II	6 101	2,3%	33	SUZUKI SWIFT	2 126	0,8%	58	DS DS3 CBACK	1 097	0,4%	83	AUDI Q2	742	0,3%
9	TOYOTA YARIS CRO	5 658	2,1%	34	RENAULT ARKANA	2 105	0,8%	59	VOLVO EX30	1 077	0,4%	84	SEAT ARONA	741	0,3%
10	DACIA DUSTER 2	5 295	2,0%	35	TOYOTA COROLLA	2 100	0,8%	60	FIAT 500X	1 057	0,4%	85	AUDI Q3 SPORTB	739	0,3%
11	DACIA JOGGER	4 926	1,9%	36	VOLKSWAGEN T-ROC	2 081	0,8%	61	TOYOTA C-HR	1 052	0,4%	86	SKODA KAMIQ	736	0,3%
12	PEUGEOT 3008 II	4 875	1,8%	37	TOYOTA AYGO X	2 041	0,8%	62	PEUGEOT 408	1 017	0,4%	87	SUZUKI VITARAI	736	0,3%
13	FIAT 500	4 825	1,8%	38	KIA NIRO	2 013	0,8%	63	KIA PICANTO 3	1 017	0,4%	88	ALFA ROMEO TONALE	705	0,3%
14	RENAULT AUSTRAL	4 130	1,6%	39	NISSAN JUKE II	1 999	0,8%	64	PORSCHE CAYENNE	995	0,4%	89	OPEL GRANDLAND	703	0,3%
15	CITROEN C3 AIRCR.	3 895	1,5%	40	NISSAN QASHQAI 3	1 892	0,7%	65	KIA STONIC	973	0,4%	90	SKODA ENYAQ	663	0,3%
16	OPEL CORSA	3 738	1,4%	41	VOLKSWAGEN T-CROSS	1 855	0,7%	66	FIAT 600	965	0,4%	91	VOLVO XC60 II	661	0,2%
17	TESLA MODEL Y	3 459	1,3%	42	VOLKSWAGEN TIGUAN II	1 757	0,7%	67	FORD FOCUS IV	949	0,4%	92	AUDI A1 SPORTB	588	0,2%
18	FORD PUMA	3 306	1,2%	43	FORD KUGA	1 640	0,6%	68	MERCEDES GLA II	940	0,4%	93	RENAULT ZOE	581	0,2%
19	RENAULT TWINGOIII	3 012	1,1%	44	TOYOTA C-HR II	1 542	0,6%	69	HYUNDAI I20	938	0,4%	94	SKODA KAROQ	571	0,2%
20	CITROEN C5 AIRCR.	2 856	1,1%	45	HYUNDAI KONA II	1 530	0,6%	70	RENAULT MEGANE IV	910	0,3%	95	AUDI Q3	556	0,2%
21	TESLA MODEL 3	2 839	1,1%	46	B.M.W. IX1	1 477	0,6%	71	SKODA OCTAV.IV	909	0,3%	96	KIA CEED	542	0,2%
22	PEUGEOT 5008 II	2 820	1,1%	47	DS DS4 II	1 428	0,5%	72	JEEP AVENGER	905	0,3%	97	B.M.W. SERIE 3	540	0,2%
23	DACIA SPRING	2 705	1,0%	48	OPEL MOKKA	1 402	0,5%	73	MERCEDES GLC	900	0,3%	98	KIA EV6	533	0,2%
24	RENAULT MEGANE-E	2 678	1,0%	49	B.M.W. SERIE 1	1 396	0,5%	74	RENAULT TRAFIC	884	0,3%	99	FORD FIESTAVII	532	0,2%
25	KIA SPORTAGE5	2 533	1,0%	50	CITROEN E-C4	1 342	0,5%	75	SEAT IBIZA V	882	0,3%	100	FIAT PANDA III	509	0,2%

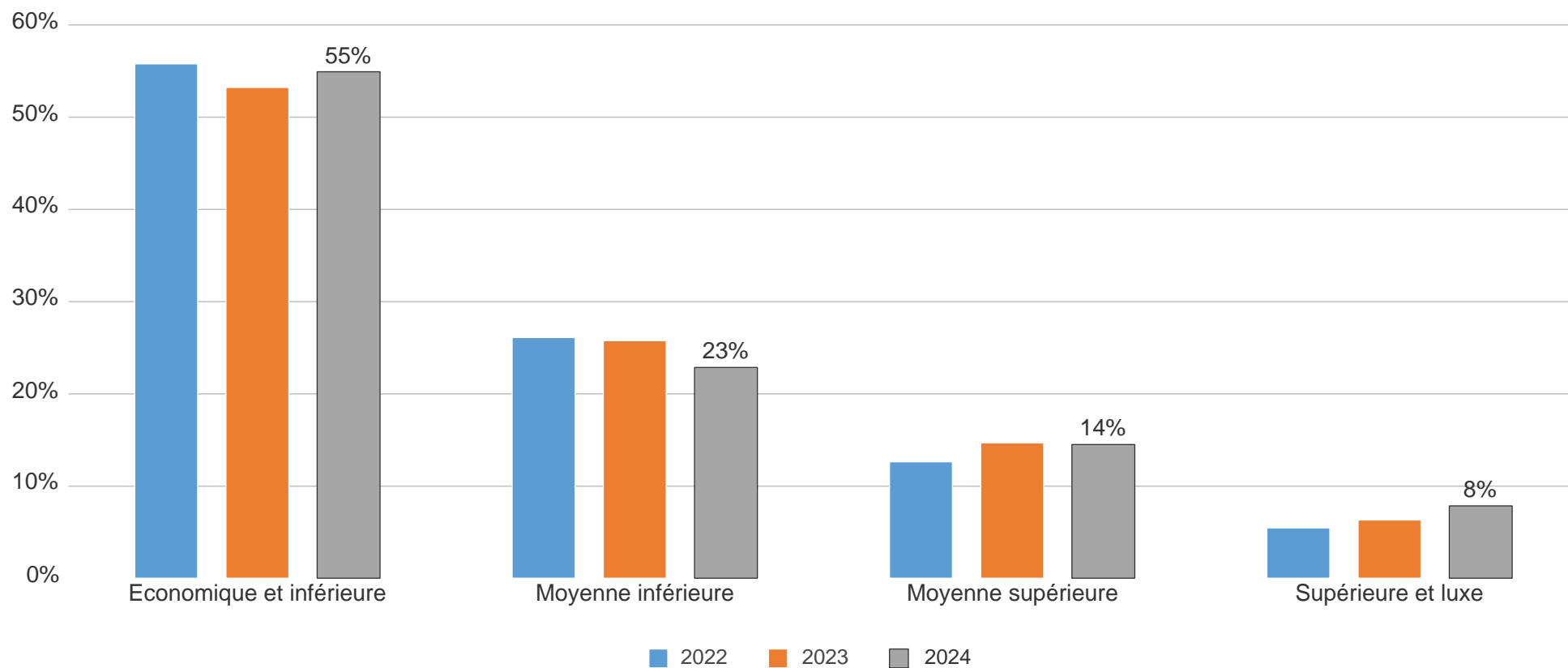
Source : PFA/AAA DATA

Top 100 VUL France

Janvier à février 2024

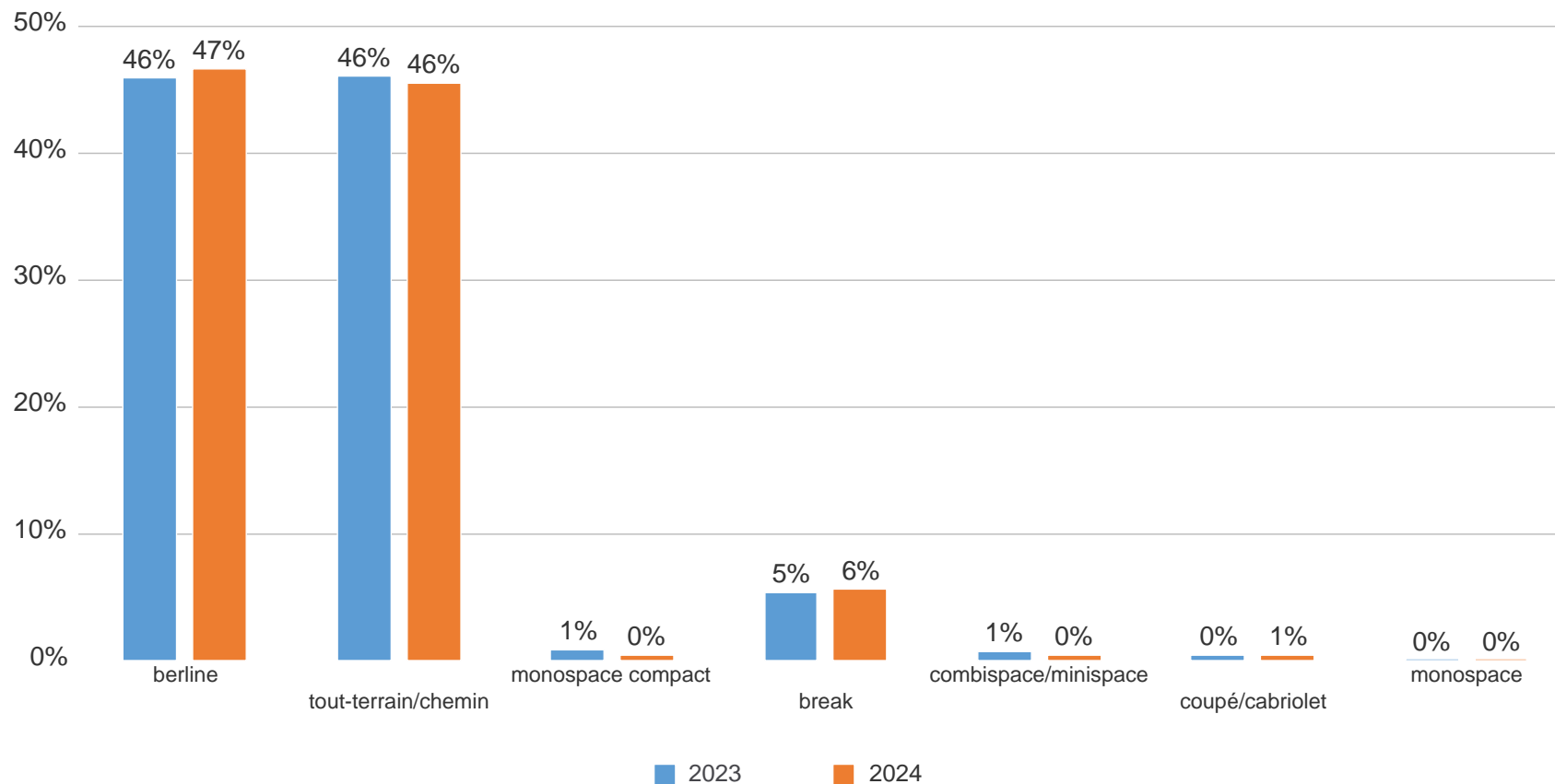
			%			%			%			%			
1	RENAULT MASTERIII	4 699	8,0%	26	TOYOTA PRO.CITY	482	0,8%	51	FIAT DOBLO II	172	0,3%	76	CITROEN C3 AIRCR.	51	0,1%
2	RENAULT TRAFIC	4 289	7,3%	27	SUZUKI JIMNY	477	0,8%	52	IVECO 35S14	168	0,3%	77	OPEL ZAFIRA	49	0,1%
3	RENAULT KANGOOIII	3 257	5,5%	28	M.A.N. TGE	461	0,8%	53	ISUZU N	150	0,3%	78	NISSAN TOWNST-EV	48	0,1%
4	PEUGEOT EXPERT	3 137	5,3%	29	IVECO 35C16	453	0,8%	54	PEUGEOT 2008 II	142	0,2%	79	TOYOTA YARIS CRO	48	0,1%
5	PEUGEOT PARTNER	3 119	5,3%	30	PEUGEOT E-PARTNER	421	0,7%	55	FIAT FIORINO	127	0,2%	80	OPEL CORSA	48	0,1%
6	CITROEN BERLINGO3	2 858	4,9%	31	OPEL COMBO	414	0,7%	56	VOLKSWAGEN GOLF VIII	123	0,2%	81	VOLKSWAGEN T-ROC	44	0,1%
7	CITROEN JUMPY	2 180	3,7%	32	NISSAN INTERSTAR	412	0,7%	57	MERCEDES CITAN	121	0,2%	82	DACIA SPRING	41	0,1%
8	FIAT DUCATO	2 013	3,4%	33	TOYOTA PROACE	402	0,7%	58	GOUPIL G4	119	0,2%	83	IVECO 35S14G	41	0,1%
9	FORD T.CUSTOM	1 929	3,3%	34	IVECO 35C14	383	0,7%	59	FORD T.COURIER	114	0,2%	84	GOUPIL G6	39	0,1%
10	CITROEN C3 III	1 872	3,2%	35	FIAT SCUDDO	378	0,6%	60	DACIA SANDERO 3	110	0,2%	85	FORD FOCUS IV	38	0,1%
11	MERCEDES SPRINTER	1 541	2,6%	36	TOYOTA YARIS	372	0,6%	61	IVECO 35S18	108	0,2%	86	MERCEDES CLASSE V	37	0,1%
12	RENAULT CLIO V	1 540	2,6%	37	RENAULT ZOE	353	0,6%	62	FORD PUMA	93	0,2%	87	TOYOTA L.CRUISER	35	0,1%
13	PEUGEOT BOXER	1 523	2,6%	38	NISSAN PRIMASTAR	304	0,5%	63	RENAULT MEGANE-E	91	0,2%	88	INEOS GRENADIER	31	0,1%
14	FORD TRANSIT2T	1 519	2,6%	39	RENAULT TRAFIC RT	298	0,5%	64	MERCEDES EVITO	89	0,2%	89	SKODA SCALA	29	0,0%
15	CITROEN JUMPER	1 483	2,5%	40	CITROEN C4 III	288	0,5%	65	VOLKSWAGEN ID.BUZZ	85	0,1%	90	IVECO 35C21	29	0,0%
16	RENAULT MASTERRT3	1 408	2,4%	41	PEUGEOT 308 III	270	0,5%	66	RENAULT CAPTUR II	85	0,1%	91	MAXUS V80	27	0,0%
17	RENAULT EXPRESS	1 375	2,3%	42	IVECO 35C18	253	0,4%	67	NISSAN TOWNSTAR	80	0,1%	92	PEUGEOT 3008 II	26	0,0%
18	PEUGEOT 208 II	1 298	2,2%	43	DACIA DUSTER 2	243	0,4%	68	VOLKSWAGEN POLO VI	78	0,1%	93	FORD FIESTAVII	24	0,0%
19	VOLKSWAGEN TRANSP.VI	974	1,7%	44	IVECO 35S16	238	0,4%	69	OPEL COMBO-E	76	0,1%	94	TOYOTA COROLLA	24	0,0%
20	MERCEDES VITO	973	1,7%	45	ISUZU D-MAX	226	0,4%	70	MERCEDES ESPRINTER	73	0,1%	95	CITROEN C5 AIRCR.	23	0,0%
21	FORD T.CONNECT	942	1,6%	46	OPEL MOVANO	221	0,4%	71	SUZUKI VITARAIII	72	0,1%	96	IVECO 40C14N	23	0,0%
22	FORD RANGER	801	1,4%	47	VOLKSWAGEN CADDY	202	0,3%	72	PIAGGIO PORTER	64	0,1%	97	SEAT LEON	23	0,0%
23	TOYOTA HILUX	792	1,3%	48	CITROEN E-BERLING	195	0,3%	73	LAND ROVER DEFENDER	59	0,1%	98	TOYOTA AYGO X	20	0,0%
24	VOLKSWAGEN CRAFTER	589	1,0%	49	FUSO CANTER	191	0,3%	74	SKODA FABIA IV	55	0,1%	99	SKODA KAMIQ	20	0,0%
25	OPEL VIVARO	507	0,9%	50	RENAULT MEGANE IV	187	0,3%	75	IVECO 35S14N	53	0,1%	100	HYUNDAI KONA II	19	0,0%

Marché VP par gamme (France) Janvier à février 2024



Source : PFA/AAA DATA

Marché VP par carrosserie (France) Janvier à février 2024



Source : PFA/AAA DATA

Pour plus d'informations, contactez-nous:

Par mail : francois.roudier@pfa-auto.fr

Par téléphone : 06 82 85 98 58