







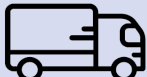


Le marché automobile français

septembre 2021

Marché français Janvier à septembre 2021

septembre 2021		9 mois 2021	
 + 	-19,7%	 + 	+9,8%
	-20,5%		+8,0%
	-16,6%		+17,3%
	-11,9%		+11,3%

Source : PFA/AAA DATA

 +  = Véhicules légers (VP + VUL)

 = Voitures particulières

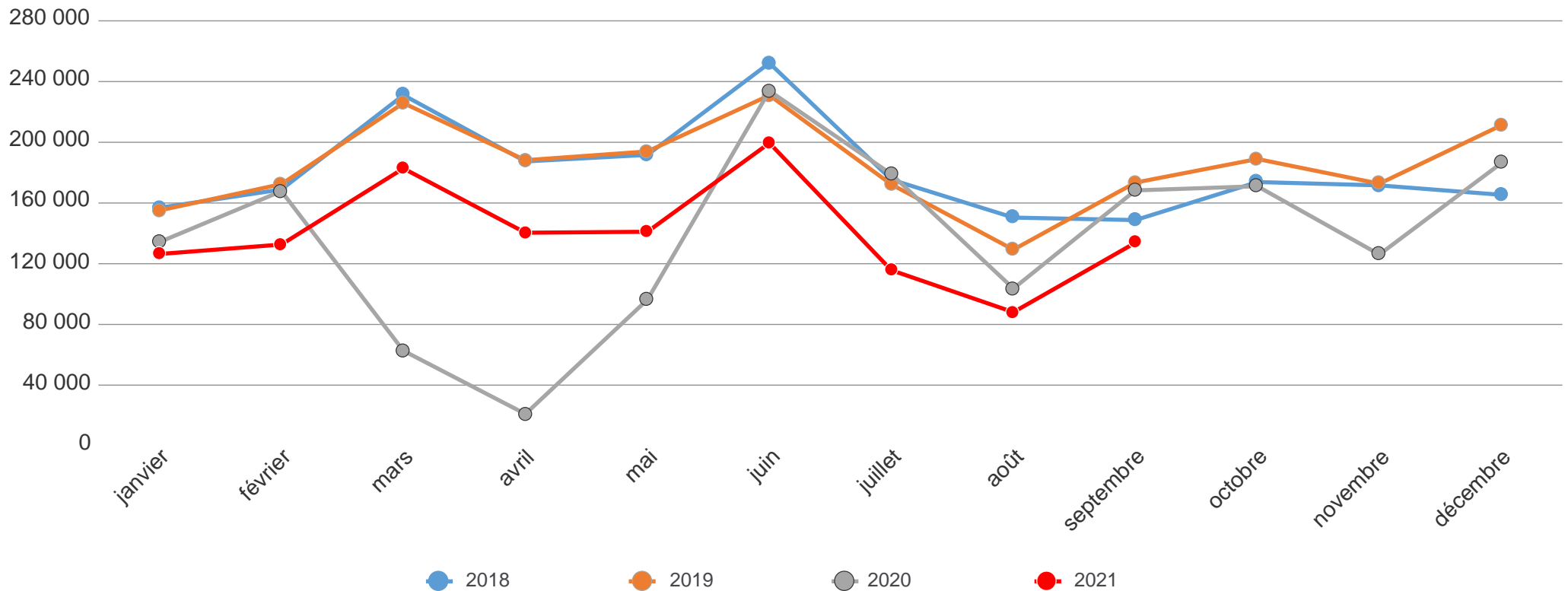
 = Véhicules utilitaires de moins de 5,1 T

 = Véhicules industriels de plus de 5,1 T

Marché français mensuel (VP) Évolution sur 4 années

France marché 9 mois 2021
1 260 376 unités (+8,0%)





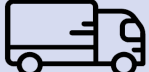
● **Septembre 2021** : -20,5%



Source : PFA/AAA DATA

Le marché automobile français septembre 2021

Marché français septembre 2021

Immatriculations	septembre 2020 (22 j.o)	septembre 2021 (22 j.o)	variation (et c.j.o) en %	
 + 	210 281	168 853	-19,7	(-19,7)
	168 289	133 833	-20,5	(-20,5)
	41 992	35 020	-16,6	(-16,6)
	4 007	3 532	-11,9	(-11,9)

*c.j.o : « corrigé des jours ouvrés » : septembre 2021 compte le même nombre de jours ouvrés que septembre 2020

 +  = Véhicules légers (VP + VUL)

 = Voitures particulières

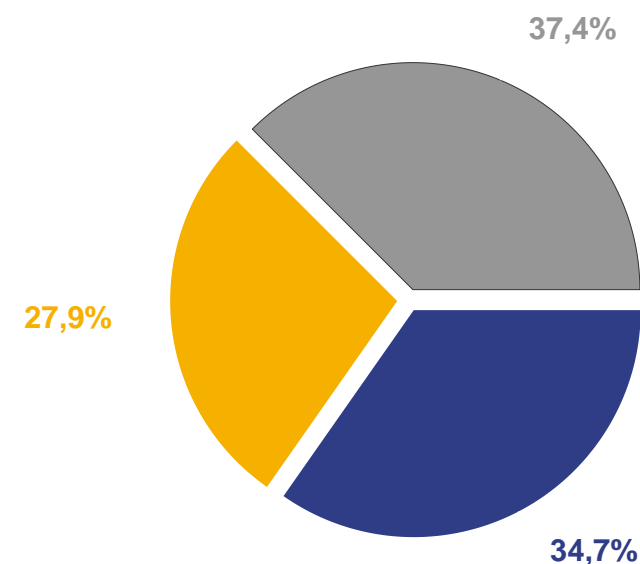
 = Véhicules utilitaires de moins de 5,1 T

 = Véhicules industriels de plus de 5,1 T

Marché français (VL) par groupe septembre 2021

Véhicules Légers (VP + VUL) dont	septembre 2021	variation en %	Pénétration
STELLANTIS	58 616	-26,2	34,7%
ALFA ROMEO	143	-45,4	
CITROEN	18 910	-18,4	11,2%
DS	1 889	+17,5	1,1%
FIAT	5 962	-24,3	3,5%
JEEP	875	+1,5	0,5%
MASERATI	8	-20,0	
OPEL	3 938	-25,1	2,3%
PEUGEOT	26 888	-33,3	15,9%
GROUPE RENAULT	47 128	-16,4	27,9%
ALPINE	153	++	
DACIA	12 018	-3,2	7,1%
RENAULT	34 957	-20,3	20,7%
AUTRES	63 109	-15,3	37,4%
TOTAL	168 853	-19,7	100,0%

Pénétration septembre 2021



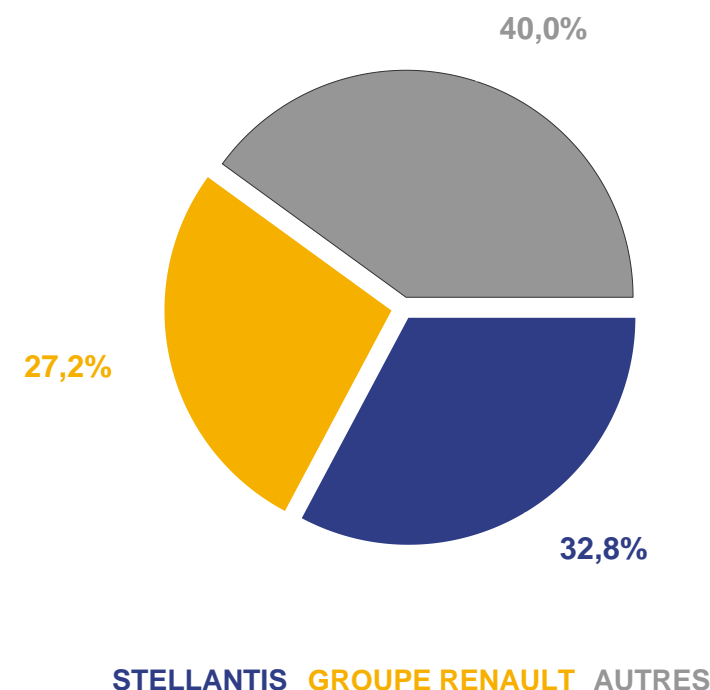
STELLANTIS GROUPE RENAULT AUTRES

STELLANTIS : 34,7%
GROUPE RENAULT : 27,9%

Marché français (VP) par groupe septembre 2021

Voitures Particulières (VP) dont	septembre 2021	variation en %	Pénétration
STELLANTIS	43 959	-28,1	32,8%
ALFA ROMEO	143	-45,4	0,1%
CITROEN	13 930	-17,0	10,4%
DS	1 880	+17,6	1,4%
FIAT	3 377	-30,9	2,5%
JEEP	842	+0,4	0,6%
MASERATI	8	-11,1	
OPEL	3 030	-31,6	2,3%
PEUGEOT	20 749	-35,8	15,5%
GROUPE RENAULT	36 383	-15,4	27,2%
ALPINE	153	++	0,1%
DACIA	11 903	-3,4	8,9%
RENAULT	24 327	-20,6	18,2%
AUTRES	53 491	-16,7	40,0%
TOTAL	133 833	-20,5	100,0%

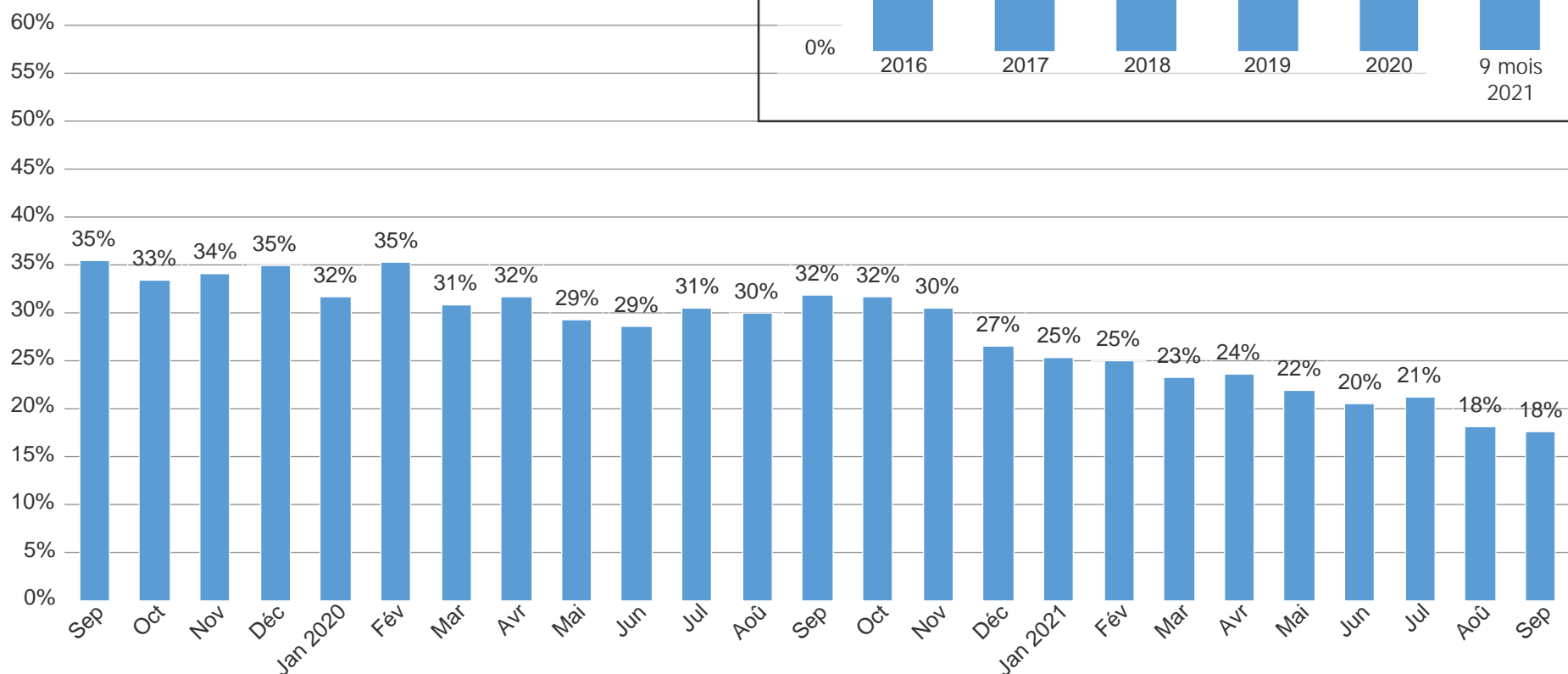
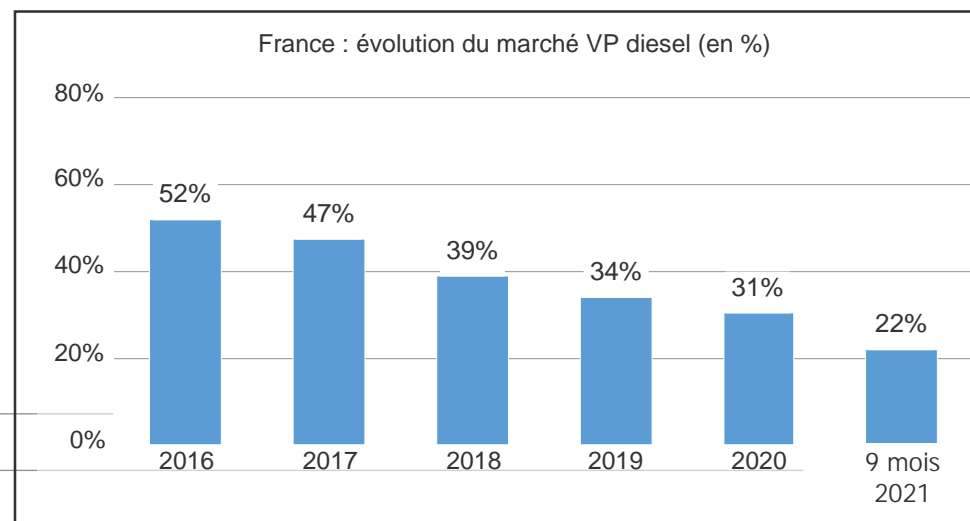
Pénétration septembre 2021



STELLANTIS :	32,8%
GROUPE RENAULT :	27,2%

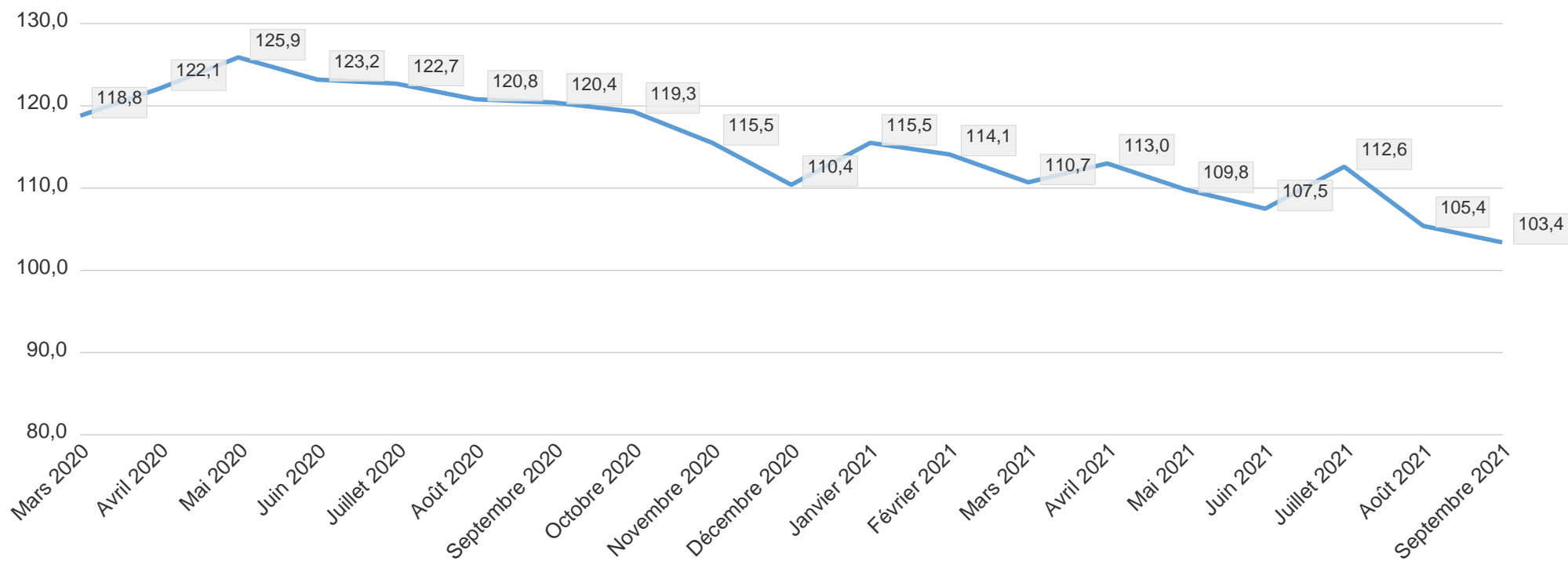
Marché français (VP) : part diesel

évolution mensuelle 2019-2021 (2 ans glissants)



Source : PFA/AAA DATA

Émissions de CO₂ WLTP en France



Source : PFA/AAA DATA

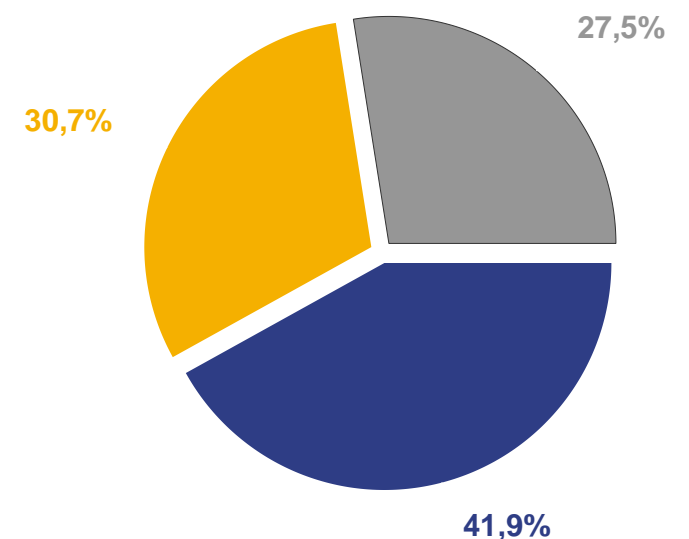
Carte interactive ACEA des émissions de CO₂ en Europe:

<https://www.acea.be/statistics/tag/category/co2-emissions-trends>

Marché français (VUL) par groupe septembre 2021

Véhicules Utilitaires Légers (VUL)	septembre 2021	variation en %	Pénétration
STELLANTIS	14 657	-19,8	41,9%
CITROEN	4 980	-22,2	14,2%
FIAT	2 585	-13,6	7,4%
JEEP	33	+43,5	
OPEL	908	+9,5	2,6%
PEUGEOT	6 139	-23,5	17,5%
GROUPE RENAULT	10 745	-19,5	30,7%
DACIA	115	+22,3	0,3%
RENAULT	10 630	-19,8	30,4%
AUTRES	9 618	-7,2	27,5%
TOTAL	35 020	-16,6	100,0%

Pénétration septembre 2021



STELLANTIS GROUPE RENAULT AUTRES

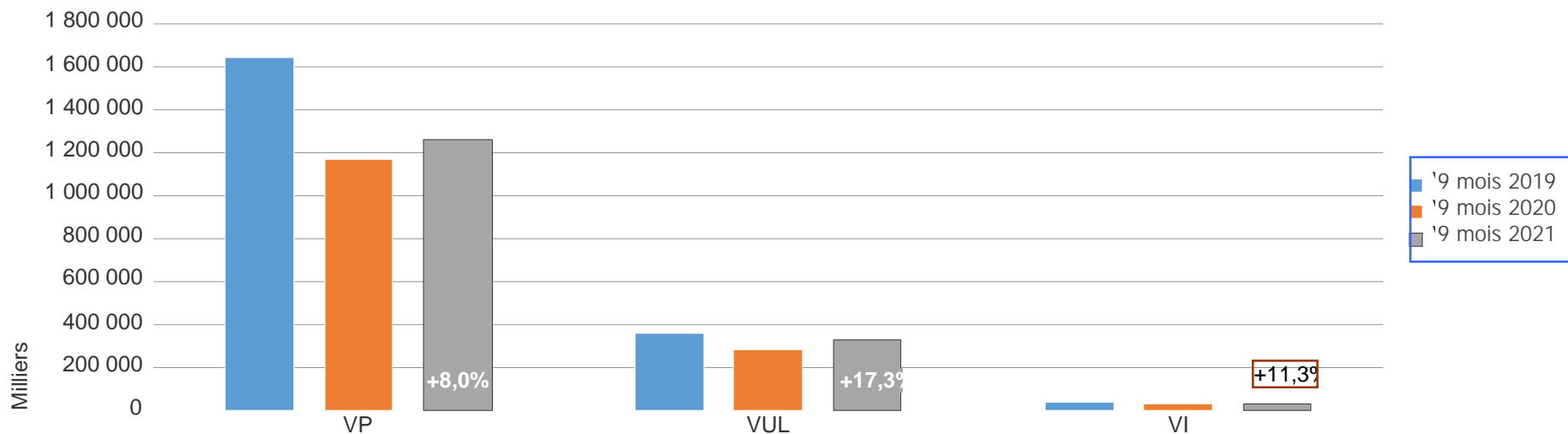
STELLANTIS : 41,9%
GROUPE RENAULT : 30,7%

Le marché automobile français

Janvier à septembre 2021

Marché français janvier à septembre 2021

Immatriculations	9 mois 2020	9 mois 2021
 + 	1 449 615	1 592 303
	1 166 698	1 260 376
	282 917	331 927
	29 462	32 799

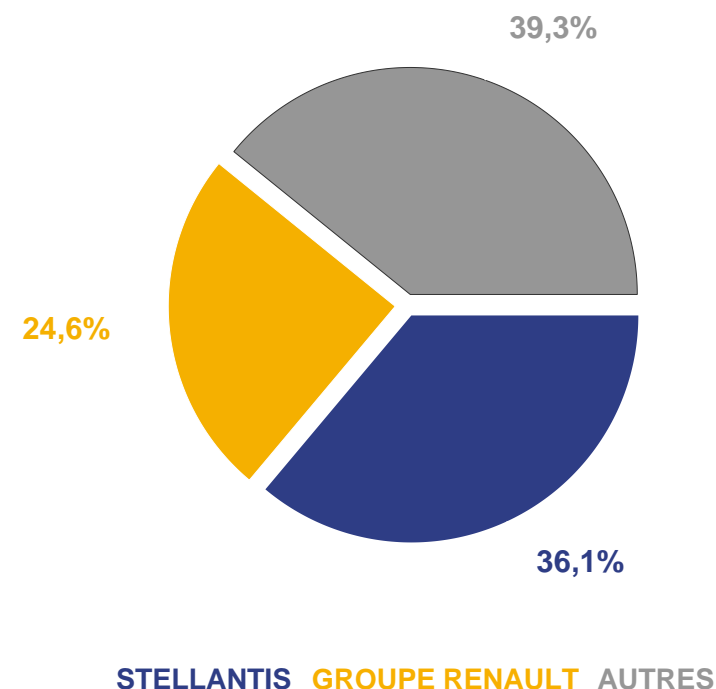


Source : PFA/AAA DATA

Marché français (VL) par groupe Janvier à septembre 2021

Véhicules Légers (VP + VUL) dont	9 mois 2021	variation en %	Pénétration
STELLANTIS	575 207	+7,5	36,1%
ALFA ROMEO	1 050	-25,1	
CITROEN	173 804	+9,1	10,9%
DS	17 482	+9,6	1,1%
FIAT	59 937	+7,6	3,8%
JEEP	8 276	+84,4	0,5%
MASERATI	82	+51,9	
OPEL	37 099	-1,5	2,3%
PEUGEOT	277 465	+6,5	17,4%
GROUPE RENAULT	391 482	+2,2	24,6%
ALPINE	932	++	
DACIA	92 692	+27,3	5,8%
RENAULT	297 858	-3,8	18,7%
AUTRES	625 614	+17,7	39,3%
TOTAL	1 592 303	+9,8	100,0%

Pénétration 9 mois 2021

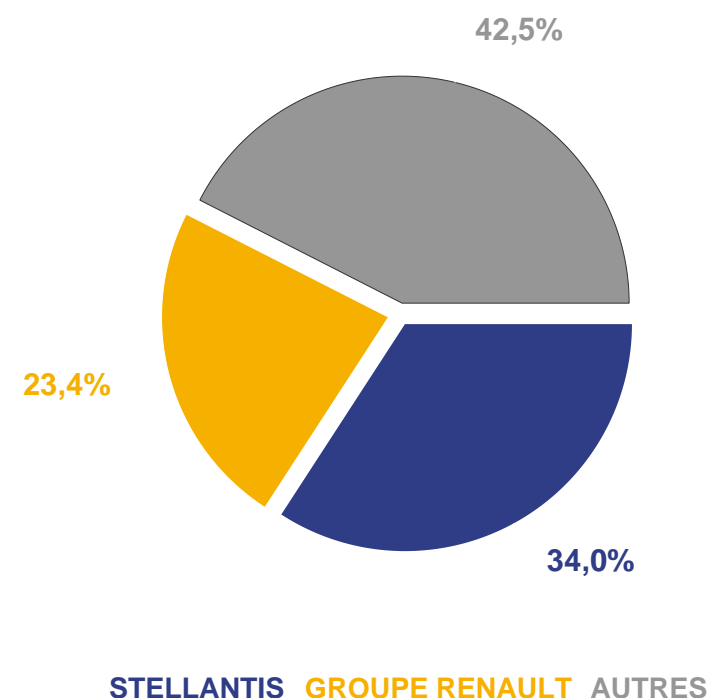


STELLANTIS : 36,1%
GROUPE RENAULT : 24,6%

Marché français (VP) par groupe Janvier à septembre 2021

Voitures Particulières (VP) dont	9 mois 2021	variation en %	Pénétration
STELLANTIS	429 002	+3,9	34,0%
ALFA ROMEO	1 043	-24,3	
CITROEN	123 688	+5,2	9,8%
DS	17 371	+10,0	1,4%
FIAT	29 935	+0,3	2,4%
JEEP	8 145	++	0,6%
MASERATI	74	+89,7	
OPEL	30 551	-5,6	2,4%
PEUGEOT	218 194	+2,9	17,3%
GROUPE RENAULT	295 438	-0,4	23,4%
ALPINE	932	++	
DACIA	91 720	+27,4	7,3%
RENAULT	202 786	-9,6	16,1%
AUTRES	535 936	+17,3	42,5%
TOTAL	1 260 376	+8,0	100,0%

Pénétration 9 mois 2021



STELLANTIS : 34,0%
GROUPE RENAULT : 23,4%

Marché français (VP) par type d'énergie Janvier à septembre 2021

	9 mois 2020		9 mois 2021	
	unités	%	unités	%
Essence	572 915	49,1	522 263	41,4
Diesel	362 133	31,0	276 449	21,9
Hybrides*	150 099	12,9	317 260	25,2
dont hybrides rechargeables**	40 287	3,5	101 827	8,1
Electricité	70 538	6,0	106 930	8,5
Bicarburant : essence + GPL + GNV	10 736	0,9	36 290	2,9
Superéthanol	2	0,0	1 077	0,1
GNV	275	0,0	107	0,0

Source : PFA/AAA DATA

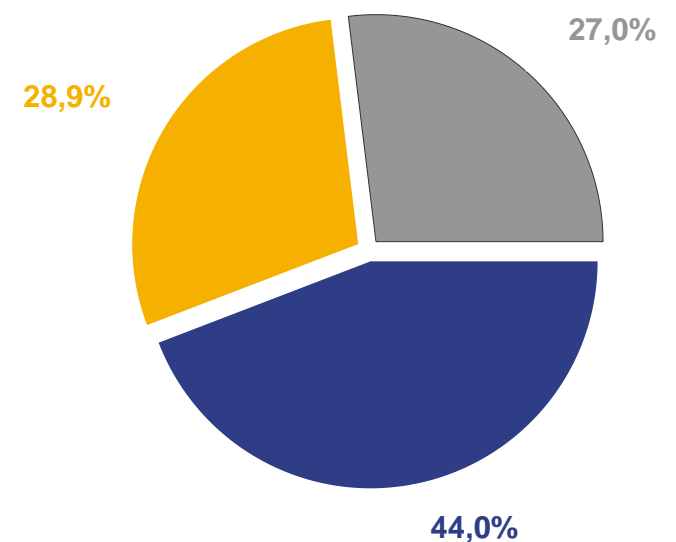
*Hybride : véhicule dont la propulsion est assurée par l'énergie provenant d'un carburant et d'une batterie ou tout autre dispositif de stockage d'énergie électrique.

**Hybride rechargeable : véhicule hybride rechargeable de l'extérieur, disposant d'une autonomie déclarée en mode électrique simple.

Marché français (VUL) par groupe Janvier à septembre 2021

Véhicules Utilitaires Légers (VUL)	9 mois 2021	variation en %	Pénétration
STELLANTIS	146 205	+19,6	44,0%
ALFA ROMEO	7	-72,0	
CITROEN	50 116	+20,1	15,1%
DS	111	-29,3	
FIAT	30 002	+16,0	9,0%
JEEP	131	-75,4	
MASERATI	8	-46,7	
OPEL	6 548	+23,8	2,0%
PEUGEOT	59 271	+21,9	17,9%
GROUPE RENAULT	96 044	+11,5	28,9%
DACIA	972	+13,8	0,3%
RENAULT	95 072	+11,5	28,6%
AUTRES	89 678	+20,3	27,0%
TOTAL	331 927	+17,3	100,0%

Pénétration 9 mois 2021



STELLANTIS GROUPE RENAULT AUTRES

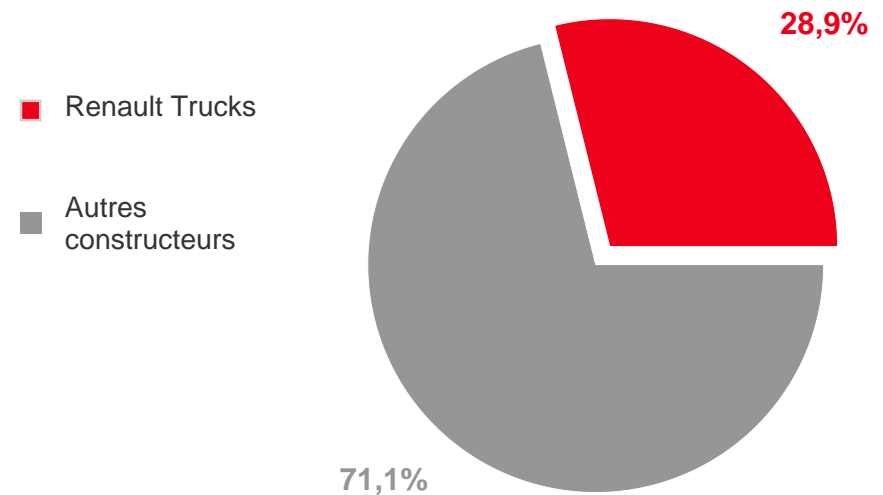
STELLANTIS : 44,0%
GROUPE RENAULT : 28,9%

Marché français (VI) par groupe Janvier à septembre 2021

Pénétration 9 mois 2021

Véhicules Industriels (VI)	9 mois 2021	variation en %
Renault Trucks	9 482	+15,1%
Autres constructeurs	23 317	+9,9%
Total	32 799	+11,3%

Source : PFA/AAA DATA



Top 100 VP France Janvier à septembre 2021

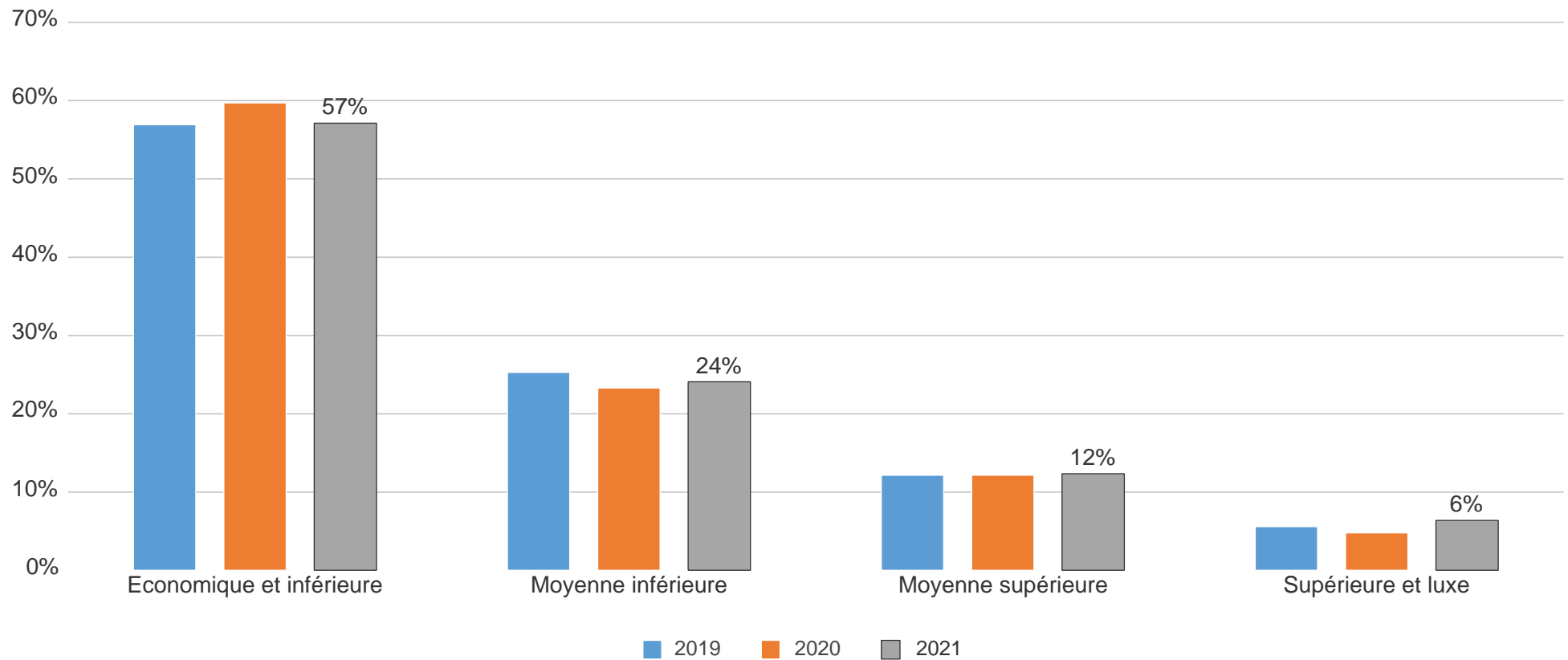
		%		%		%		%							
1	PEUGEOT 208 II	65 330	5,2%	26	MINI MINI III	12 002	1,0%	51	VOLVO XC40	6 174	0,5%	76	SEAT ATECA	3 977	0,3%
2	RENAULT CLIO V	62 821	5,0%	27	VOLKSWAGEN GOLF VIII	11 947	0,9%	52	B.M.W. X1	6 059	0,5%	77	DACIA LODGY	3 972	0,3%
3	DACIA SANDERO 3	57 774	4,6%	28	TOYOTA C-HR	11 702	0,9%	53	OPEL CROSSLAND	5 929	0,5%	78	JEEP RENEGADE	3 949	0,3%
4	PEUGEOT 2008 II	53 964	4,3%	29	TOYOTA AYGO II	11 277	0,9%	54	SEAT ARONA	5 583	0,4%	79	VOLKSWAGEN ID.3	3 909	0,3%
5	CITROEN C3 III	49 579	3,9%	30	VOLKSWAGEN T-CROSS	11 094	0,9%	55	SKODA KAMIQ	5 332	0,4%	80	B.M.W. SERIE 3	3 844	0,3%
6	RENAULT CAPTUR II	42 683	3,4%	31	VOLKSWAGEN TIGUAN II	10 856	0,9%	56	MINI COUNTRY2	5 226	0,4%	81	OPEL GRANDLAND	3 834	0,3%
7	PEUGEOT 3008 II	40 939	3,2%	32	RENAULT ARKANA	10 214	0,8%	57	CITROEN C4SPACETO	5 100	0,4%	82	B.M.W. X3	3 812	0,3%
8	TOYOTA YARIS	27 611	2,2%	33	MERCEDES CLASSE A	9 783	0,8%	58	AUDI Q2	5 033	0,4%	83	FIAT PANDA III	3 667	0,3%
9	RENAULT TWINGOIII	24 531	1,9%	34	PEUGEOT 108	9 596	0,8%	59	NISSAN MICRA V	4 898	0,4%	84	SUZUKI IGNIS	3 664	0,3%
10	DACIA DUSTER 2	22 596	1,8%	35	DS DS7	9 321	0,7%	60	SKODA OCTAV.IV	4 833	0,4%	85	SKODA KAROQ	3 607	0,3%
11	RENAULT MEGANE IV	21 430	1,7%	36	SUZUKI SWIFT	8 885	0,7%	61	CITROEN BERLINGO3	4 807	0,4%	86	JEEP COMPASS	3 587	0,3%
12	VOLKSWAGEN POLO VI	19 996	1,6%	37	B.M.W. SERIE 1	8 438	0,7%	62	MERCEDES GLA	4 762	0,4%	87	VOLVO XC60 II	3 580	0,3%
13	CITROEN C3 AIRCR.	19 480	1,5%	38	RENAULT KADJAR	8 389	0,7%	63	KIA SPORTAGE	4 754	0,4%	88	NISSAN QASHQAI 2	3 501	0,3%
14	FIAT 500	18 687	1,5%	39	HYUNDAI KONA	8 180	0,6%	64	KIA PICANTO 3	4 544	0,4%	89	DACIA SPRING	3 500	0,3%
15	TESLA MODEL 3	18 501	1,5%	40	FORD FIESTAVII	8 125	0,6%	65	RENAULT GDSCEN.IV	4 470	0,4%	90	SUZUKI VITARAI	3 479	0,3%
16	CITROEN C5 AIRCR.	18 036	1,4%	41	CITROEN C1 II	7 997	0,6%	66	HYUNDAI I20	4 429	0,4%	91	SEAT LEON	3 379	0,3%
17	PEUGEOT 5008 II	17 454	1,4%	42	TOYOTA RAV4	7 792	0,6%	67	SKODA FABIA III	4 426	0,4%	92	DACIA SANDERO	3 309	0,3%
18	PEUGEOT 308 II	17 032	1,4%	43	SEAT IBIZA V	7 720	0,6%	68	AUDI Q3	4 368	0,3%	93	FORD FOCUS IV	3 291	0,3%
19	RENAULT ZOE	15 504	1,2%	44	NISSAN JUKE II	7 505	0,6%	69	PEUGEOT RIFTER	4 340	0,3%	94	FIAT TIPO	3 183	0,3%
20	CITROEN C4 III	14 986	1,2%	45	DS DS3 CBACK	7 463	0,6%	70	RENAULT SCENIC IV	4 211	0,3%	95	B.M.W. X2	3 008	0,2%
21	VOLKSWAGEN T-ROC	14 316	1,1%	46	KIA NIRO	7 435	0,6%	71	FIAT 500X	4 165	0,3%	96	MERCEDES CLASSE C	2 997	0,2%
22	HYUNDAI TUCSONIII	13 991	1,1%	47	AUDI A3	6 807	0,5%	72	KIA STONIC	4 112	0,3%	97	KIA XCEED	2 825	0,2%
23	FORD PUMA	13 533	1,1%	48	PEUGEOT 508 II	6 694	0,5%	73	KIA RIO IV	4 078	0,3%	98	MERCEDES GLB	2 791	0,2%
24	TOYOTA COROLLA	13 285	1,1%	49	AUDI A1 SPORTB	6 415	0,5%	74	OPEL MOKKA	4 078	0,3%	99	AUDI Q5	2 790	0,2%
25	OPEL CORSA	13 187	1,0%	50	FORD KUGA	6 201	0,5%	75	AUDI Q3 SPORTB	3 997	0,3%	100	MERCEDES GLC	2 726	0,2%

Source : PFA/AAA DATA

Top 100 VUL France Janvier à septembre 2021

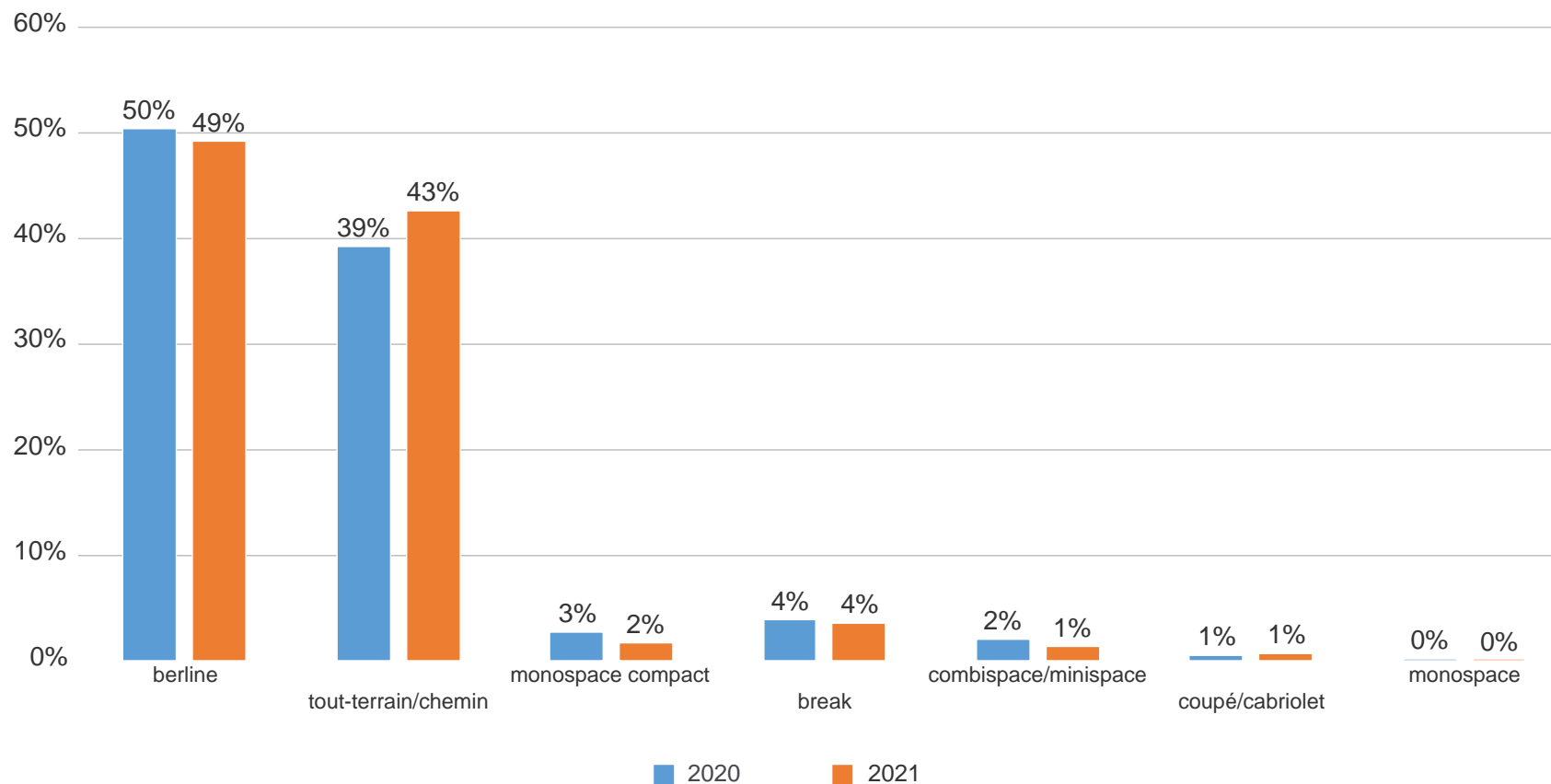
			%			%		%			%				
1	RENAULT KANGOO II	23 964	7,2%	26	FIAT TALENTO	3 153	0,9%	51	PEUGEOT 2008 II	778	0,2%	76	IVECO 35C21	210	0,1%
2	RENAULT TRAFIC	23 731	7,1%	27	FIAT DOBLO II	2 951	0,9%	52	RENAULT CAPTUR II	722	0,2%	77	PIAGGIO PORTER	209	0,1%
3	RENAULT MASTERIII	23 402	7,1%	28	IVECO 35C14	2 699	0,8%	53	RENAULT KANGOOIII	713	0,2%	78	VOLKSWAGEN TRANSPORT	206	0,1%
4	FIAT DUCATO	23 305	7,0%	29	PEUGEOT 308 II	2 671	0,8%	54	ISUZU D-MAX	710	0,2%	79	IVECO 35S14N	195	0,1%
5	PEUGEOT PARTNER	17 382	5,2%	30	RENAULT MEGANE IV	2 483	0,7%	55	NISSAN NV250	661	0,2%	80	FORD FOCUS IV	185	0,1%
6	PEUGEOT EXPERT	16 779	5,1%	31	OPEL VIVARO	2 417	0,7%	56	IVECO 35S18	621	0,2%	81	OPEL CORSA	159	0,0%
7	CITROEN BERLINGO3	16 290	4,9%	32	TOYOTA PRO.CITY	2 065	0,6%	57	VOLKSWAGEN POLO VI	620	0,2%	82	FORD FIESTA	158	0,0%
8	CITROEN JUMPY	11 859	3,6%	33	OPEL MOVANO	2 064	0,6%	58	VOLKSWAGEN GOLF VIII	568	0,2%	83	SKODA OCTAV.IV	150	0,0%
9	CITROEN C3 III	11 023	3,3%	34	NISSAN NV400	2 026	0,6%	59	IVECO 35S16	557	0,2%	84	SKODA SCALA	135	0,0%
10	PEUGEOT BOXER	10 663	3,2%	35	FORD T.CONNECT	1 998	0,6%	60	ISUZU N	531	0,2%	85	NISSAN NT400	133	0,0%
11	CITROEN JUMPER	9 833	3,0%	36	M.A.N. TGE	1 819	0,5%	61	CITROEN C4 III	462	0,1%	86	SEAT ARONA	131	0,0%
12	FORD T.CUSTOM	9 623	2,9%	37	IVECO 35S14	1 791	0,5%	62	TOYOTA YARIS	429	0,1%	87	VOLKSWAGEN TIGUAN II	127	0,0%
13	MERCEDES SPRINTER	9 253	2,8%	38	OPEL COMBO	1 704	0,5%	63	FORD FIESTAVII	395	0,1%	88	FIAT TIPO	126	0,0%
14	RENAULT CLIO V	8 256	2,5%	39	RENAULT ZOE	1 623	0,5%	64	LAND ROVER DEFENDER	390	0,1%	89	IVECO 40C14N	119	0,0%
15	VOLKSWAGEN TRANSP.VI	6 222	1,9%	40	SUZUKI JIMNY	1 617	0,5%	65	GOUPIL G4	363	0,1%	90	AUDI A3	118	0,0%
16	MERCEDES VITO	6 163	1,9%	41	NISSAN NV300	1 536	0,5%	66	FIAT FIORINO	330	0,1%	91	B.M.W. SERIE 1	117	0,0%
17	FORD TRANSIT2T	6 053	1,8%	42	IVECO 35C18	1 417	0,4%	67	NISSAN E-NV200	328	0,1%	92	PEUGEOT 108	112	0,0%
18	RENAULT MASTERRT3	5 815	1,8%	43	TOYOTA PROACE	1 402	0,4%	68	PEUGEOT 3008 II	319	0,1%	93	OPEL ASTRA	108	0,0%
19	PEUGEOT 208 II	5 666	1,7%	44	VOLKSWAGEN CADDY	1 220	0,4%	69	CITROEN C3 AIRCR.	312	0,1%	94	FORD PUMA	103	0,0%
20	IVECO 35C16	5 591	1,7%	45	MERCEDES CITAN	1 087	0,3%	70	MERCEDES ESPRINTER	282	0,1%	95	IVECO 35S14G	99	0,0%
21	PEUGEOT 208	4 513	1,4%	46	MITSUBISHI L200	933	0,3%	71	MERCEDES CLASSE V	272	0,1%	96	SKODA FABIA III	99	0,0%
22	RENAULT EXPRESS	3 944	1,2%	47	NISSAN NP300	874	0,3%	72	SEAT IBIZA V	269	0,1%	97	SEAT LEON	98	0,0%
23	VOLKSWAGEN CRAFTER	3 360	1,0%	48	DACIA DUSTER 2	869	0,3%	73	TOYOTA L.CRUISER	216	0,1%	98	HYUNDAI KONA	94	0,0%
24	TOYOTA HILUX	3 274	1,0%	49	FORD T.COURIER	866	0,3%	74	PEUGEOT RIFTER	211	0,1%	99	JEEP WRANGLER	94	0,0%
25	FORD RANGER	3 260	1,0%	50	FUSO CANTER	791	0,2%	75	RENAULT TWINGOIII	211	0,1%	100	TOYOTA COROLLA	90	0,0%

Marché VP par gamme (France) Janvier à septembre 2021



Source : PFA/AAA DATA

Marché VP par carrosserie (France) Janvier à septembre 2021



Source : PFA/AAA DATA

Pour plus d'informations, contactez-nous:

Par mail : francois.roudier@pfa-auto.fr

Par téléphone : 06 82 85 98 58