













Le marché automobile français

juin 2021

Marché français Janvier à juin 2021

juin 2021		6 mois 2021	
 + 	-13,9%	 + 	+30,8%
	-14,7%		+28,9%
	-10,1%		+38,7%
	-1,2%		+20,2%

Source : CCFA/AAA DATA

 +  = Véhicules légers (VP + VUL)

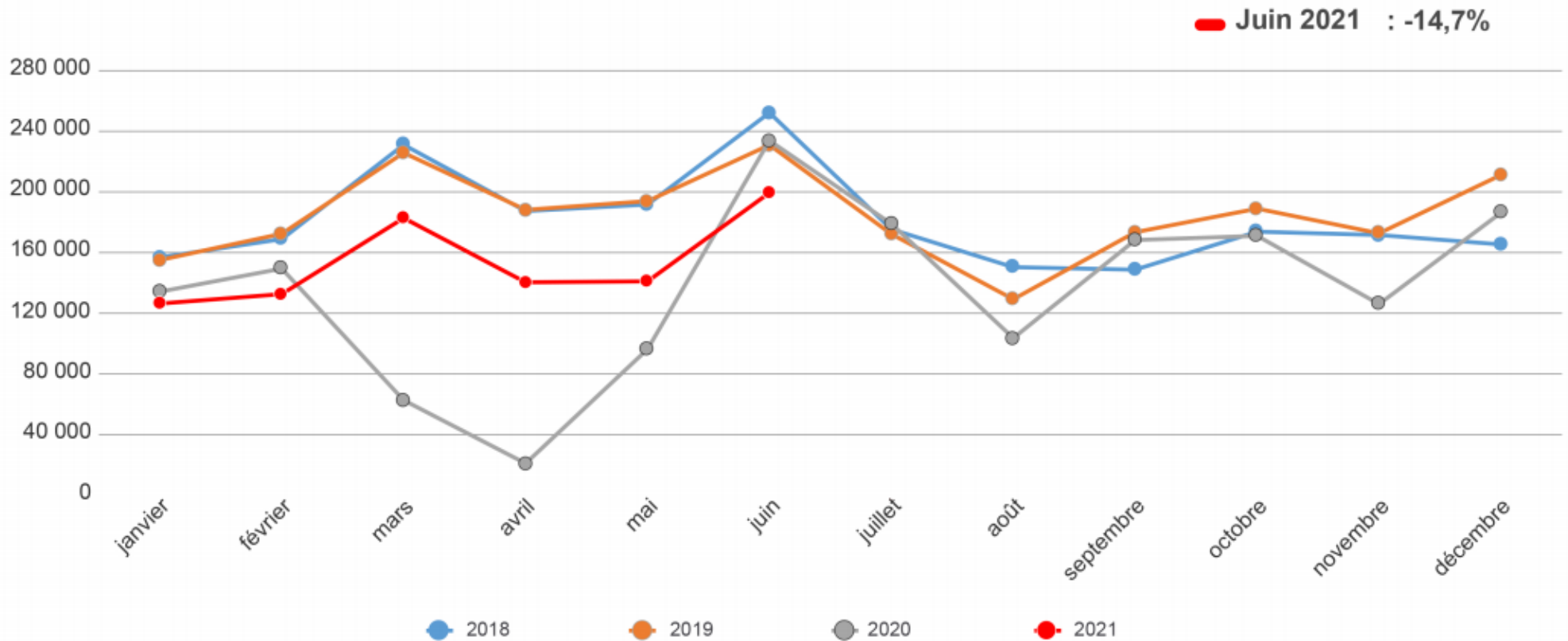
 = Voitures particulières

 = Véhicules utilitaires de moins de 5,1 T

 = Véhicules industriels de plus de 5,1 T

Marché français mensuel (VP) Évolution sur 4 années

France marché 6 mois 2021
922 594 unités (+28,9%)








Source : CCFA/AAA DATA

Le marché automobile français

juin 2021

Marché français juin 2021

Immatriculations	juin 2020 (21 j.o)	juin 2021 (22 j.o)	variation (et c.j.o) en %	
 + 	285 843	246 086	-13,9	(-17,8)
	233 814	199 337	-14,7	(-18,6)
	52 029	46 749	-10,1	(-14,2)
	4 622	4 565	-1,2	(-5,7)


*c.j.o : « corrigé des jours ouvrés »

Source : CCFA/AAA DATA

 +  = Véhicules légers (VP + VUL)

 = Voitures particulières

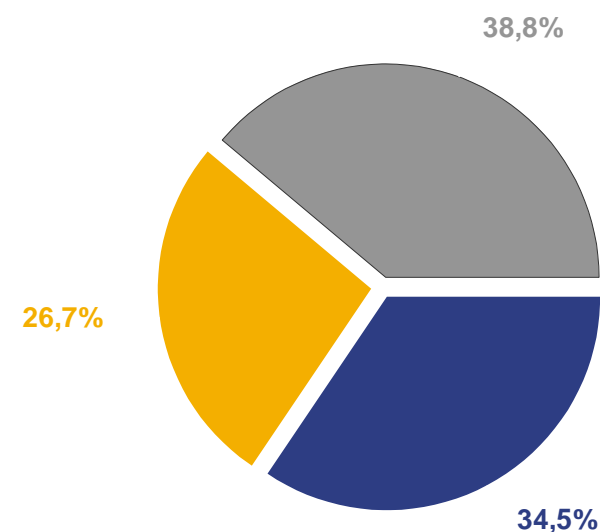
 = Véhicules utilitaires de moins de 5,1 T

 = Véhicules industriels de plus de 5,1 T

Marché français (VL) par groupe juin 2021

Véhicules Légers (VP + VUL) dont	juin 2021	variation en %	Pénétration
STELLANTIS	84 796	-5,4	34,5%
ALFA ROMEO	226	-10,7	
CITROEN	26 045	-4,4	10,6%
DS	3 478	+58,5	1,4%
FIAT	10 188	-3,9	4,1%
JEEP	1 733	++	0,7%
MASERATI	13	++	
OPEL	5 895	-5,1	2,4%
PEUGEOT	37 218	-12,4	15,1%
GROUPE RENAULT	65 747	-27,1	26,7%
ALPINE	140	+84,2	
DACIA	15 035	-10,2	6,1%
RENAULT	50 572	-31,0	20,6%
ADHERENTS CCFA	150 543	-16,3	61,2%
AUTRES	95 543	-9,9	38,8%
TOTAL	246 086	-13,9	100,0%

Pénétration juin 2021



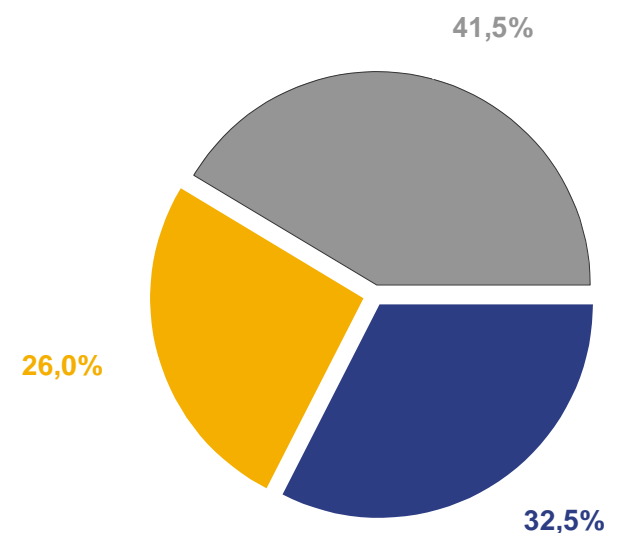
STELLANTIS GROUPE RENAULT AUTRES

Adhérents CCFA :	61,2%
STELLANTIS :	34,5%
GROUPE RENAULT :	26,7%

Marché français (VP) par groupe juin 2021

Voitures Particulières (VP) dont	juin 2021	variation en %	Pénétration
STELLANTIS	64 775	-6,6	32,5%
ALFA ROMEO	226	-9,6	0,1%
CITROEN	18 714	-10,6	9,4%
DS	3 461	+59,2	1,7%
FIAT	5 829	+5,9	2,9%
JEEP	1 722	++	0,9%
MASERATI	12	++	
OPEL	5 005	-6,3	2,5%
PEUGEOT	29 806	-13,6	15,0%
GROUPE RENAULT	51 787	-27,7	26,0%
ALPINE	140	+84,2	
DACIA	14 910	-10,0	7,5%
RENAULT	36 737	-33,2	18,4%
ADHERENTS CCFA	116 562	-17,3	58,5%
AUTRES	82 775	-10,9	41,5%
TOTAL	199 337	-14,7	100,0%

Pénétration juin 2021

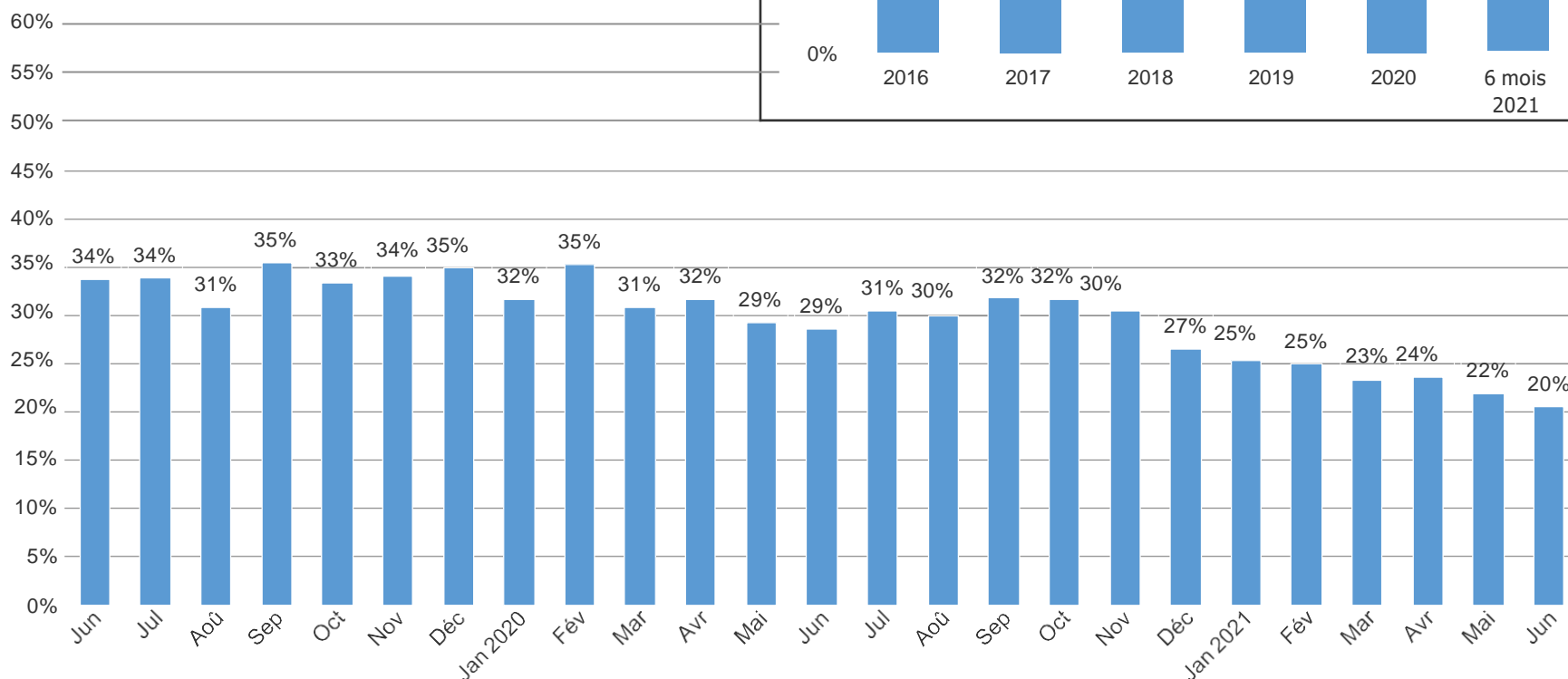
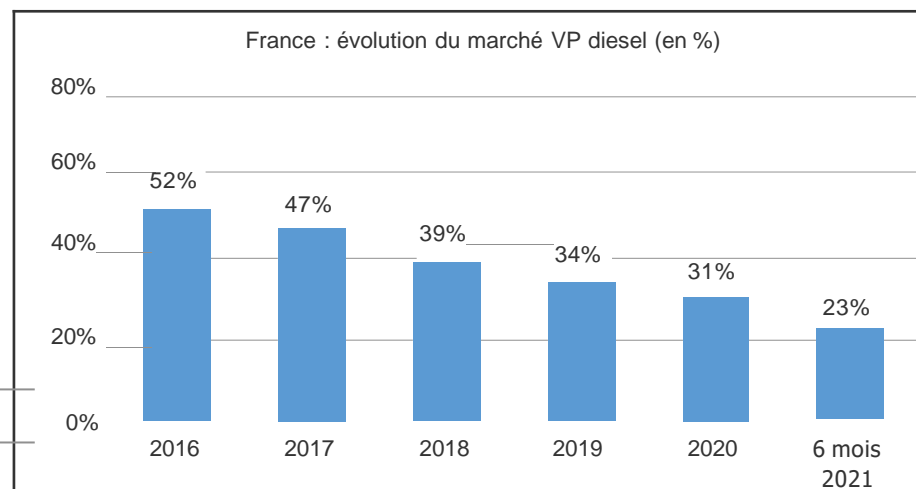


STELLANTIS GROUPE RENAULT AUTRES

Adhérents CCFA :	58,5%
STELLANTIS :	32,5%
GROUPE RENAULT :	26,0%

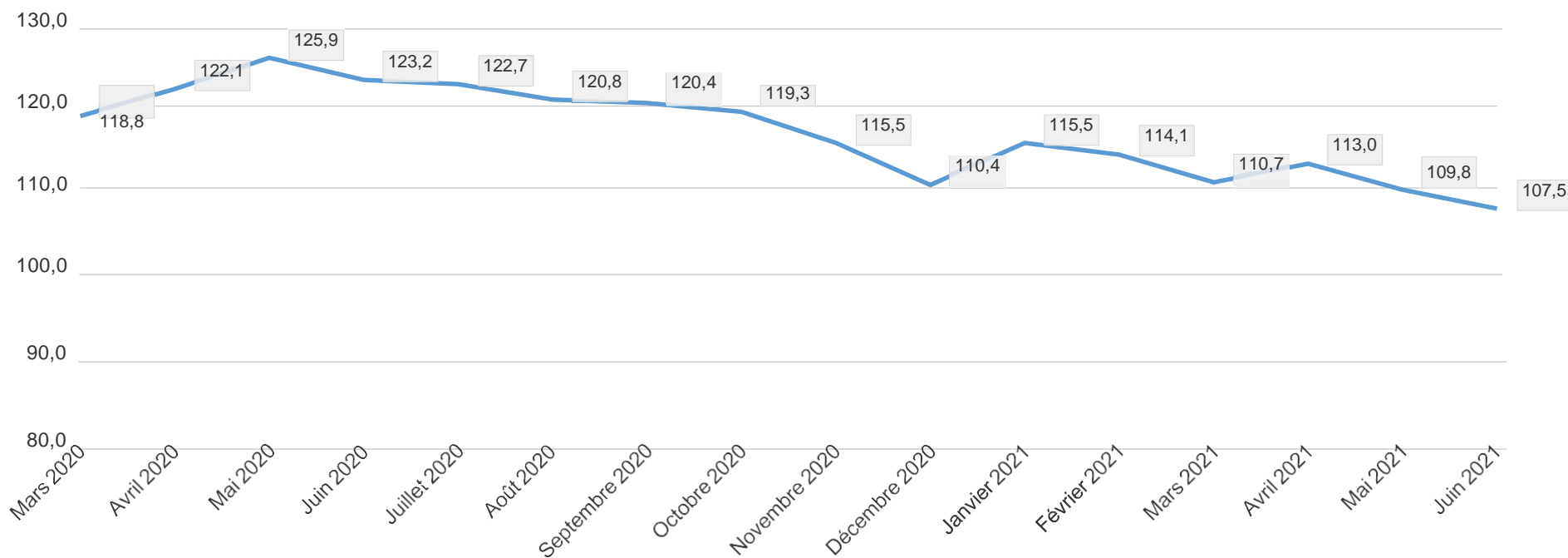
March é français (VP) : part diesel

évolution mensuelle 2019-2021 (2 ans glissants)



Source : CCFA/AAA DATA

Émissions de CO₂ WLTP en France



Source : CCFA/AAA DATA

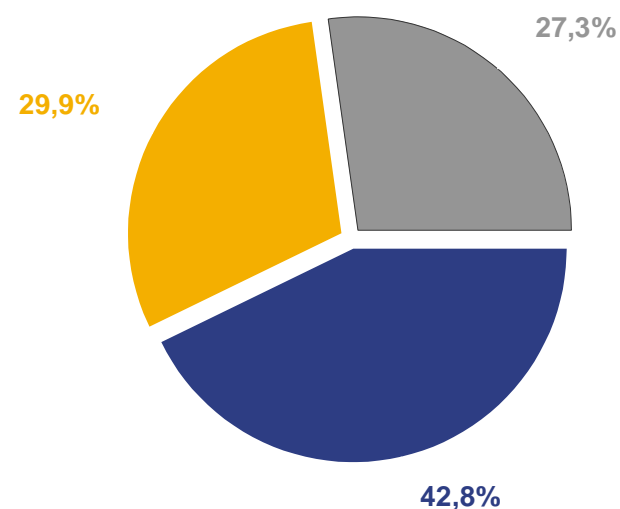
Carte interactive ACEA des émissions de CO₂ en Europe:

<https://www.acea.be/statistics/tag/category/co2-emissions-trends>

Marché français (VUL) par groupe juin 2021

Véhicules Utilitaires Légers (VUL)	juin 2021	variation en %	Pénétration
STELLANTIS	20 021	-1,6	42,8%
CITROEN	7 331	+15,9	15,7%
DS	17	-19,0	
FIAT	4 359	-14,5	9,3%
JEEP	11	-75,0	
OPEL	890	+1,8	1,9%
PEUGEOT	7 412	-7,0	15,9%
GROUPE RENAULT	13 960	-24,7	29,9%
DACIA	125	-24,7	0,3%
RENAULT	13 835	-24,7	29,6%
ADHERENTS CCFA	33 981	-12,6	72,7%
AUTRES	12 768	-2,9	27,3%
TOTAL	46 749	-10,1	100,0%

Pénétration juin 2021



STELLANTIS GROUPE RENAULT AUTRES

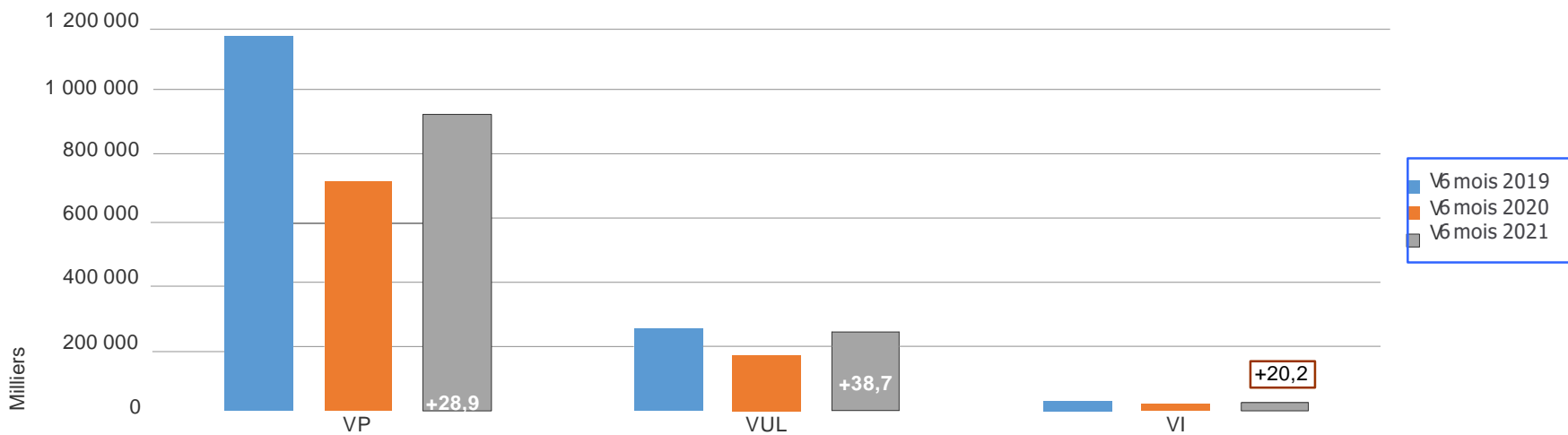
Adhérents CCFA : 72,7%
 STELLANTIS : 42,8%
 GROUPE RENAULT : 29,9%

Le marché automobile français

Janvier à juin 2021

Marché français janvier à juin 2021

Immatriculations	6 mois 2020	6 mois 2021
 + 	890 968	1 165 516
	715 798	922 594
	175 170	242 922
	19 600	23 567

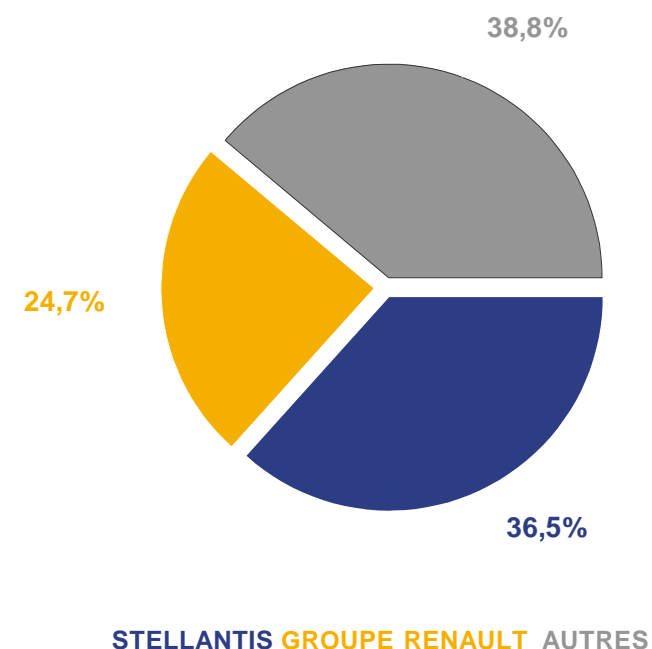


Source : CCFA/AAA DATA

Marché français (VL) par groupe Janvier à juin 2021

Véhicules Légers (VP + VUL) dont	6 mois 2021	variation en %	Pénétration
STELLANTIS	425 765	+30,1	36,5%
ALFA ROMEO	760	-1,6	
CITROEN	127 859	+29,8	11,0%
DS	12 854	+14,8	1,1%
FIAT	44 073	+35,4	3,8%
JEEP	5 588	++	0,5%
MASERATI	46	++	
OPEL	27 087	+15,2	2,3%
PEUGEOT	207 494	+31,0	17,8%
GROUPE RENAULT	287 592	+18,6	24,7%
ALPINE	507	++	
DACIA	63 661	+54,1	5,5%
RENAULT	223 424	+11,2	19,2%
ADHERENTS CCFA	713 357	+25,2	61,2%
AUTRES	452 159	+40,7	38,8%
TOTAL	1 165 516	+30,8	100,0%

Pénétration 6 mois 2021

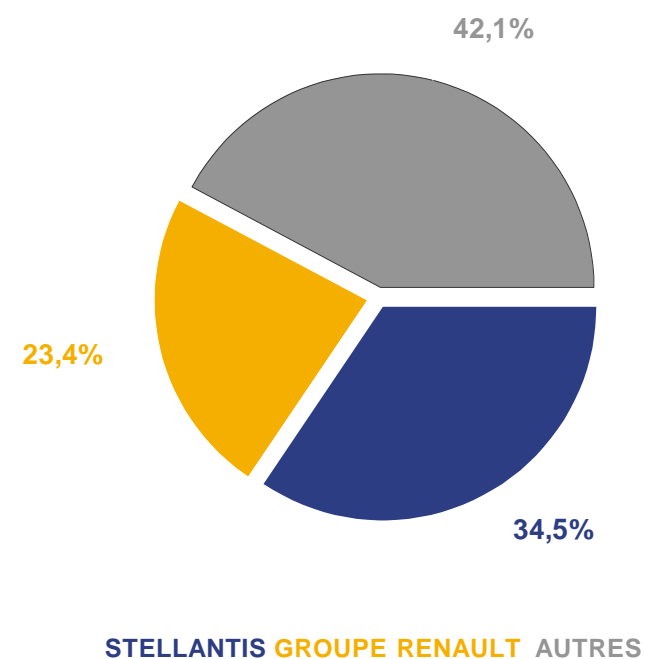


Adhérents CCFA :	61,2%
STELLANTIS :	36,5%
GROUPE RENAULT :	24,7%

Marché français (VP) par groupe Janvier à juin 2021

Voitures Particulières (VP) dont	6 mois 2021	variation en %	Pénétration
STELLANTIS	318 340	+26,3	34,5%
ALFA ROMEO	755	+0,1	
CITROEN	90 581	+22,8	9,8%
DS	12 768	+15,1	1,4%
FIAT	22 251	+33,6	2,4%
JEEP	5 523	++	0,6%
MASERATI	42	++	
OPEL	22 526	+11,7	2,4%
PEUGEOT	163 894	+28,1	17,8%
GROUPE RENAULT	215 874	+15,4	23,4%
ALPINE	507	++	
DACIA	62 997	+54,7	6,8%
RENAULT	152 370	+4,3	16,5%
ADHERENTS CCFA	534 214	+21,6	57,9%
AUTRES	388 380	+40,4	42,1%
TOTAL	922 594	+28,9	100,0%

Pénétration 6 mois 2021



STELLANTIS GROUPE RENAULT AUTRES

Adhérents CCFA :	57,9%
STELLANTIS :	34,5%
GROUPE RENAULT :	23,4%

Marché français (VP) par type d'énergie Janvier à juin 2021

	6 mois 2020		6 mois 2021	
	unités	%	unités	%
Essence	362 971	50,7	390 686	42,3
Diesel	222 976	31,2	212 439	23,0
Hybrides*	80 755	11,3	223 823	24,3
dont hybrides rechargeables**	20 197	2,8	71 708	7,8
Electricité	44 969	6,3	72 454	7,9
Bicarburant : essence + GPL + GNV	4 017	0,6	22 975	2,5
Superéthanol	2	0,0	130	0,0
GNV	108	0,0	87	0,0

Source : CCFA/AAA DATA

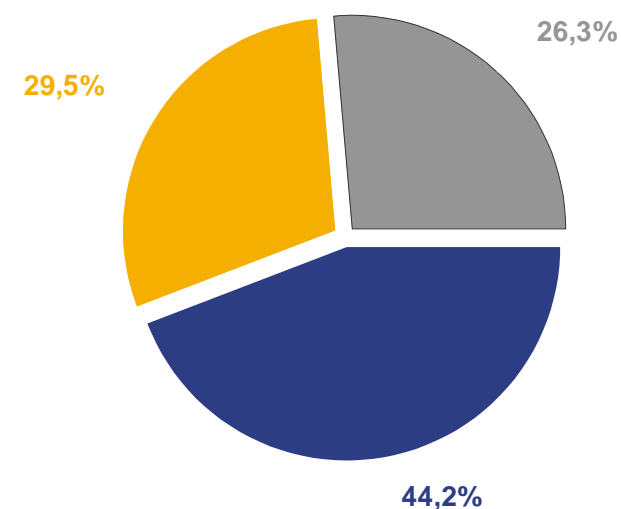
*Hybride : véhicule dont la propulsion est assurée par l'énergie provenant d'un carburant et d'une batterie ou tout autre dispositif de stockage d'énergie électrique.

**Hybride rechargeable : véhicule hybride rechargeable de l'extérieur, disposant d'une autonomie déclarée en mode électrique simple.

Marché français (VUL) par groupe Janvier à juin 2021

Véhicules Utilitaires Légers (VUL)	6 mois 2021	variation en %	Pénétration
STELLANTIS	107 425	+43,2	44,2%
ALFA ROMEO	5	-72,2	
CITROEN	37 278	+50,9	15,3%
DS	86	-21,1	
FIAT	21 822	+37,3	9,0%
JEEP	65	-85,1	
MASERATI	4	-42,9	
OPEL	4 561	+35,7	1,9%
PEUGEOT	43 600	+43,1	17,9%
GROUPE RENAULT	71 718	+29,3	29,5%
DACIA	664	+14,1	0,3%
RENAULT	71 054	+29,5	29,2%
ADHERENTS CCFA	179 143	+37,3	73,7%
AUTRES	63 779	+42,7	26,3%
TOTAL	242 922	+38,7	100,0%

Pénétration 6 mois 2021



STELLANTIS GROUPE RENAULT AUTRES

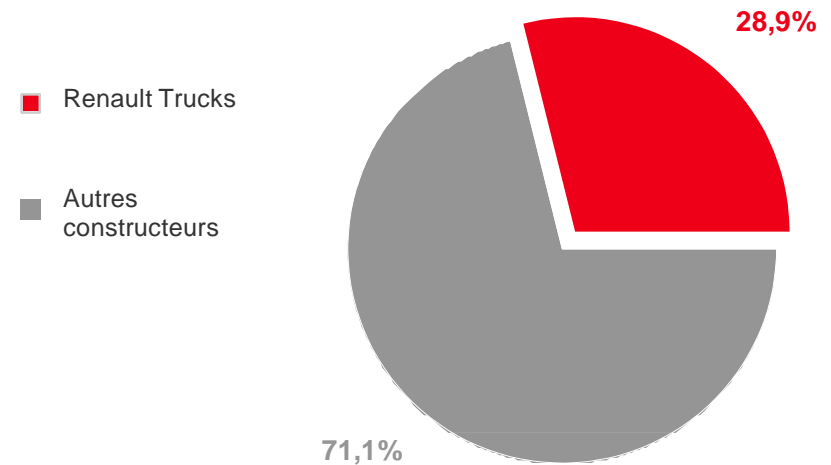
Adhérents CCFA :	73,7%
STELLANTIS :	44,2%
GROUPE RENAULT :	29,5%

Marché français (VI) par groupe Janvier à juin 2021

Pénétration 6 mois 2021

Véhicules Industriels (VI)	6 mois 2021	variation en %
Renault Trucks	6 819	+24,0%
Autres constructeurs	16 748	+18,8%
Total	23 567	+20,2%

Source : CCFA/AAA DATA



Top 100 VP France

Janvier à juin 2021

		%			%			%			%
1 PEUGEOT 208 II	48 515	5,3%	26 TOYOTA C-HR	9 086	1,0%	51 B.M.W. X1	4 579	0,5%	76 KIA STONIC	2 952	0,3%
2 RENAULT CLIO V	47 458	5,1%	27 VOLKSWAGEN GOLF VIII	9 001	1,0%	52 FORD KUGA	4 569	0,5%	77 OPEL GRANDLAND	2 899	0,3%
3 PEUGEOT 2008 II	40 604	4,4%	28 MINI MINI III	8 728	0,9%	53 SEAT ARONA	4 053	0,4%	78 FIAT PANDA III	2 813	0,3%
4 DACIA SANDERO 3	39 115	4,2%	29 VOLKSWAGEN T-CROSS	8 436	0,9%	54 SKODA OCTAV.IV	3 990	0,4%	79 JEEP RENEGADE	2 786	0,3%
5 CITROEN C3 III	35 949	3,9%	30 TOYOTA AYGO II	8 147	0,9%	55 MERCEDES GLA	3 887	0,4%	80 KIA RIO IV	2 772	0,3%
6 RENAULT CAPTUR II	32 281	3,5%	31 VOLKSWAGEN TIGUAN II	7 865	0,9%	56 NISSAN MICRA V	3 842	0,4%	81 B.M.W. SERIE 3	2 769	0,3%
7 PEUGEOT 3008 II	31 001	3,4%	32 RENAULT KADJAR	7 393	0,8%	57 MINI COUNTRY2	3 798	0,4%	82 SKODA KAROQ	2 679	0,3%
8 TOYOTA YARIS	19 999	2,2%	33 MERCEDES CLASSE A	7 121	0,8%	58 SKODA KAMIQ	3 779	0,4%	83 SUZUKI IGNIS	2 675	0,3%
9 RENAULT TWINGOIII	19 959	2,2%	34 PEUGEOT 108	7 063	0,8%	59 CITROEN C4SPACETO	3 767	0,4%	84 SUZUKI VITARAIII	2 599	0,3%
10 RENAULT MEGANE IV	18 064	2,0%	35 DS DS7	6 985	0,8%	60 RENAULT ARKANA	3 765	0,4%	85 AUDI Q3	2 562	0,3%
11 DACIA DUSTER 2	15 879	1,7%	36 FORD FIESTAVII	6 919	0,7%	61 NISSAN QASHQAI 2	3 639	0,4%	86 VOLVO XC60 II	2 553	0,3%
12 CITROEN C3 AIRCR.	14 997	1,6%	37 B.M.W. SERIE 1	6 315	0,7%	62 CITROEN BERLINGO3	3 604	0,4%	87 SEAT LEON	2 547	0,3%
13 VOLKSWAGEN POLO VI	14 508	1,6%	38 SUZUKI SWIFT	6 276	0,7%	63 AUDI Q2	3 599	0,4%	88 VOLKSWAGEN ID.3	2 508	0,3%
14 FIAT 500	13 862	1,5%	39 CITROEN C1 II	5 915	0,6%	64 HYUNDAI I20	3 543	0,4%	89 FIAT TIPO	2 461	0,3%
15 CITROEN C5 AIRCR.	13 586	1,5%	40 HYUNDAI KONA	5 859	0,6%	65 SKODA FABIA III	3 513	0,4%	90 B.M.W. X2	2 410	0,3%
16 PEUGEOT 308 II	13 477	1,5%	41 SEAT IBIZA V	5 811	0,6%	66 RENAULT SCENIC IV	3 405	0,4%	91 JEEP COMPASS	2 410	0,3%
17 PEUGEOT 5008 II	13 395	1,5%	42 DS DS3 CBACK	5 514	0,6%	67 KIA SPORTAGE	3 400	0,4%	92 FORD FOCUS IV	2 331	0,3%
18 TESLA MODEL 3	13 084	1,4%	43 NISSAN JUKE II	5 443	0,6%	68 RENAULT GDSCEN.IV	3 375	0,4%	93 MERCEDES CLASSE C	2 307	0,3%
19 VOLKSWAGEN T-ROC	11 127	1,2%	44 TOYOTA RAV4	5 301	0,6%	69 PEUGEOT RIFTER	3 349	0,4%	94 B.M.W. X3	2 306	0,2%
20 RENAULT ZOE	10 797	1,2%	45 AUDI A3	5 290	0,6%	70 DACIA SANDERO	3 288	0,4%	95 MERCEDES GLB	2 262	0,2%
21 OPEL CORSA	10 318	1,1%	46 KIA NIRO	5 229	0,6%	71 AUDI Q3 SPORTB	3 183	0,3%	96 AUDI Q5	2 163	0,2%
22 FORD PUMA	10 207	1,1%	47 AUDI A1 SPORTB	4 901	0,5%	72 KIA PICANTO 3	3 179	0,3%	97 MERCEDES CLASSE B	1 970	0,2%
23 CITROEN C4 III	10 034	1,1%	48 OPEL CROSSLAND	4 882	0,5%	73 FIAT 500X	3 052	0,3%	98 RENAULT TALISMAN	1 943	0,2%
24 TOYOTA COROLLA	9 612	1,0%	49 VOLVO XC40	4 774	0,5%	74 SEAT ATECA	3 043	0,3%	99 KIA XCEED	1 893	0,2%
25 HYUNDAI TUCSONIII	9 381	1,0%	50 PEUGEOT 508 II	4 634	0,5%	75 DACIA LODGY	2 990	0,3%	10 MERCEDES GLC	1 826	0,2%

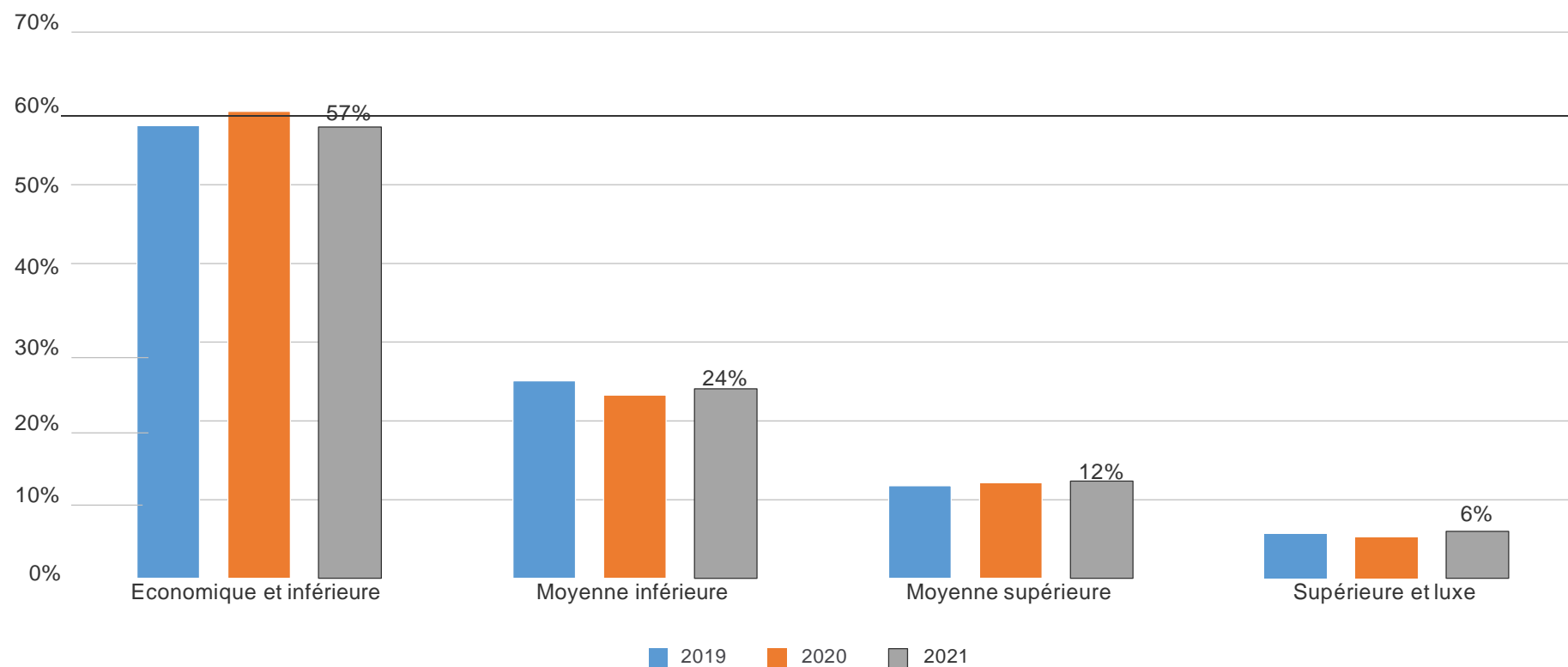
Source : CCFA/AAA DATA

Top 100 VUL France

Janvier à juin 2021

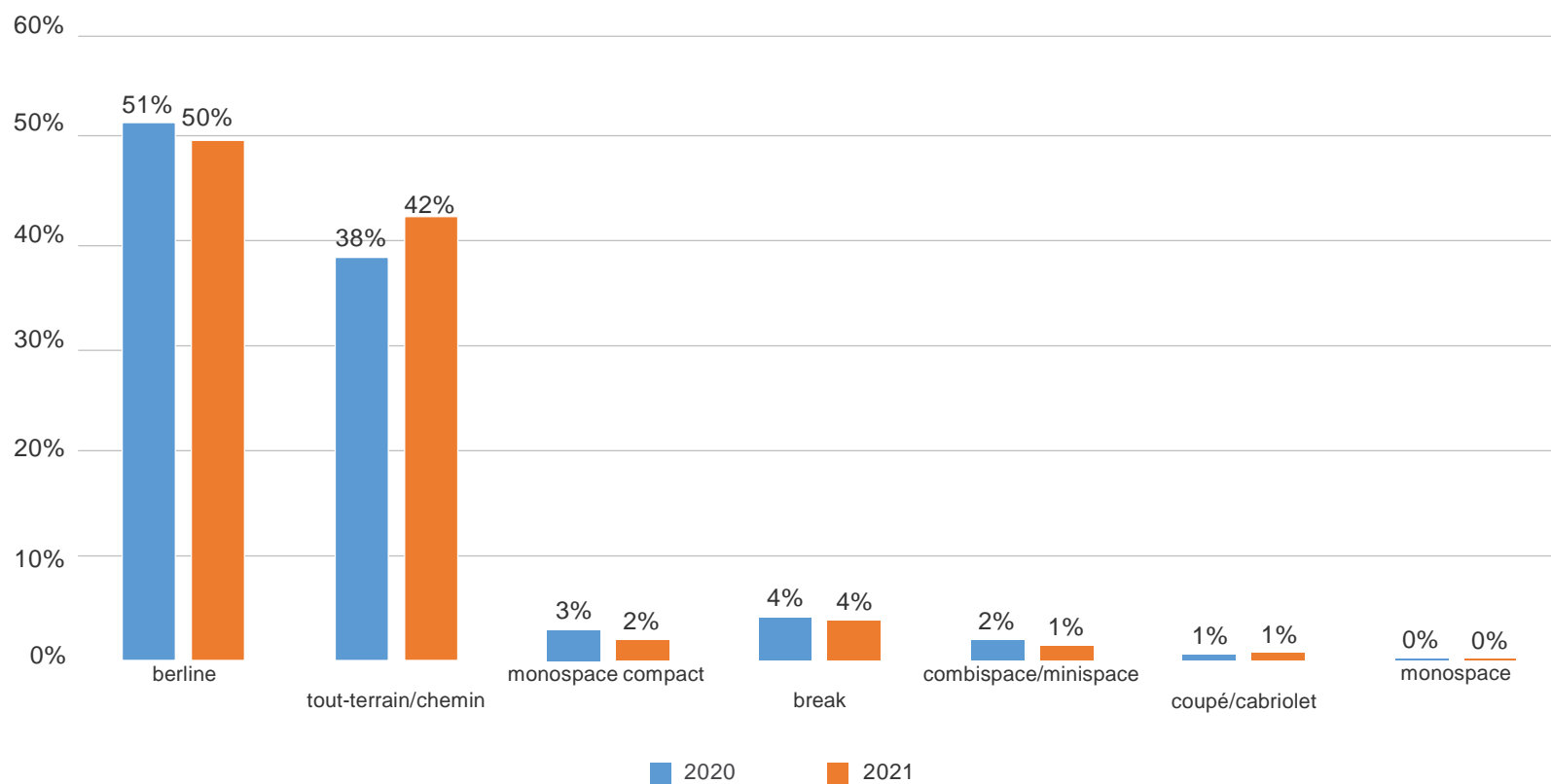
		%		%		%		%		
1 RENAULT KANGOO II	19 440	8,0%	26 FIAT DOBLO II	2 204	0,9%	51 FUSO CANTER	534	0,2%		
2 RENAULT TRAFIC	17 944	7,4%	27 RENAULT MEGANE IV	2 121	0,9%	52 NISSAN NP300	523	0,2%		
3 FIAT DUCATO	16 945	7,0%	28 PEUGEOT 308 II	2 107	0,9%	53 ISUZU D-MAX	488	0,2%		
4 RENAULT MASTERIII	16 764	6,9%	29 IVECO 35C14	2 034	0,8%	54 VOLKSWAGEN POLO VI	447	0,2%		
5 PEUGEOT PARTNER	13 949	5,7%	30 OPEL VIVARO	1 758	0,7%	55 IVECO 35S18	441	0,2%		
6 CITROEN BERLINGO3	12 938	5,3%	31 RENAULT EXPRESS	1 679	0,7%	56 NISSAN NV250	435	0,2%		
7 PEUGEOT EXPERT	11 304	4,7%	32 FORD T.CONNECT	1 676	0,7%	57 IVECO 35S16	381	0,2%		
8 CITROEN JUMPY	8 975	3,7%	33 IVECO 35S14	1 398	0,6%	58 VOLKSWAGEN GOLF VIII	371	0,2%		
9 CITROEN C3 III	8 002	3,3%	34 OPEL MOVANO	1 358	0,6%	59 ISUZU N	370	0,2%		
10 PEUGEOT BOXER	7 780	3,2%	35 TOYOTA PRO.CITY	1 291	0,5%	60 TOYOTA YARIS	305	0,1%		
11 FORD T.CUSTOM	7 496	3,1%	36 NISSAN NV400	1 262	0,5%	61 FIAT FIORINO	292	0,1%		
12 RENAULT CLIO V	6 859	2,8%	37 OPEL COMBO	1 242	0,5%	62 LAND ROVER DEFENDER	279	0,1%		
13 CITROEN JUMPER	6 742	2,8%	38 M.A.N. TGE	1 221	0,5%	63 NISSAN E-NV200	272	0,1%		
14 MERCEDES SPRINTER	6 315	2,6%	39 NISSAN NV300	1 120	0,5%	64 FORD FIESTAVII	253	0,1%		
15 PEUGEOT 208 II	4 653	1,9%	40 IVECO 35C18	1 008	0,4%	65 RENAULT KANGOOIII	252	0,1%		
16 FORD TRANSIT2T	4 637	1,9%	41 TOYOTA PROACE	944	0,4%	66 GOUPIL G4	250	0,1%		
17 MERCEDES VITO	4 601	1,9%	42 SUZUKI JIMNY	922	0,4%	67 PEUGEOT 3008 II	236	0,1%		
18 RENAULT MASTERRT3	4 165	1,7%	43 VOLKSWAGEN CADDY	884	0,4%	68 SEAT IBIZA V	232	0,1%		
19 VOLKSWAGEN TRANSP.VI	4 025	1,7%	44 RENAULT ZOE	855	0,4%	69 CITROEN C3 AIRCR.	231	0,1%		
20 IVECO 35C16	3 832	1,6%	45 MERCEDES CITAN	811	0,3%	70 MERCEDES CLASSE V	191	0,1%		
21 PEUGEOT 208	2 647	1,1%	46 MITSUBISHI L200	689	0,3%	71 CITROEN C4 III	175	0,1%		
22 VOLKSWAGEN CRAFTER	2 466	1,0%	47 RENAULT CAPTUR II	619	0,3%	72 RENAULT TWINGOIII	172	0,1%		
23 TOYOTA HILUX	2 328	1,0%	48 DACIA DUSTER 2	587	0,2%	73 VOLKSWAGEN TRANSPORT	171	0,1%		
24 FORD RANGER	2 275	0,9%	49 FORD T.COURIER	583	0,2%	74 TOYOTA L.CRUISER	155	0,1%		
25 FIAT TALENTO	2 208	0,9%	50 PEUGEOT 2008 II	579	0,2%	75 IVECO 35C21	153	0,1%		
								76 PEUGEOT RIFTER	148	0,1%
								77 FORD FOCUS IV	140	0,1%
								78 PIAGGIO PORTER	140	0,1%
								79 FORD FIESTA	134	0,1%
								80 SKODA OCTAV.IV	127	0,1%
								81 NISSAN NT400	121	0,0%
								82 IVECO 35S14N	106	0,0%
								83 SKODA SCALA	98	0,0%
								84 AUDI A3	95	0,0%
								85 IVECO 35S14G	94	0,0%
								86 OPEL CORSA	90	0,0%
								87 VOLKSWAGEN TIGUAN II	87	0,0%
								88 FIAT TIPO	85	0,0%
								89 PEUGEOT 108	81	0,0%
								90 FORD PUMA	80	0,0%
								91 B.M.W. SERIE 1	77	0,0%
								92 TOYOTA AYGO II	76	0,0%
								93 SEAT ARONA	74	0,0%
								94 IVECO 35C12	72	0,0%
								95 SEAT LEON	70	0,0%
								96 RENAULT SCENIC IV	69	0,0%
								97 IVECO 40C14N	68	0,0%
								98 IVECO 35S12	68	0,0%
								99 CITROEN C5 AIRCR.	61	0,0%
								10 HYUNDAI KONA	60	0,0%

Marché VP par gamme (France) Janvier à juin 2021



Source : CCFA/AAA DATA

Marché VP par carrosserie (France) Janvier à juin 2021



Source : CCFA/AAA DATA

Pour plus d'informations, contactez-nous:

Par mail : media@ccfa.fr

Par téléphone : 01 49 52 51 24